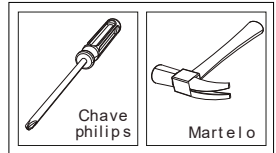


# CADEIRA NICOLI

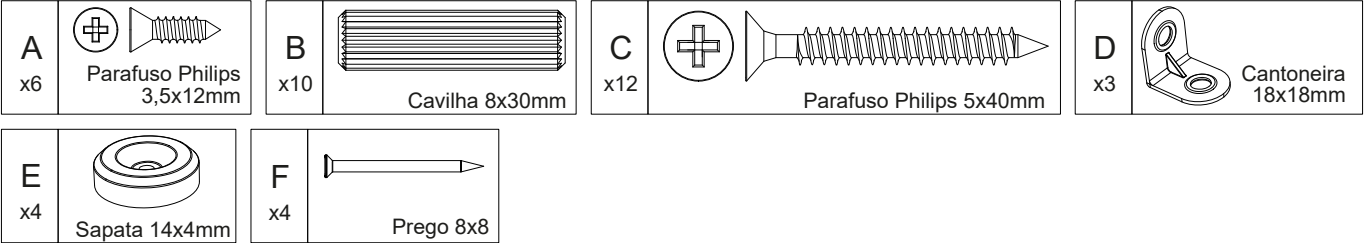
## FICHA TÉCNICA

Nº	DESCRIÇÃO	DIMENSÕES (mm)	QUANTIDADE	Branca / Courino Preto	Rústico / Courino Preto
1	Encosto	330x240x15	1	5012360568	5012360578
2	Assento	385x385x25	1	5012360409	5012360409
3	Lateral esquerda	460x900x15	1	5012361151	5012361178
4	Travessa de montagem	330x60x15	2	5012903351	5012903378
5	Lateral direita	460x900x15	1	5012361251	5012361278
6	Travessa frontal	330x140x15	1	5012923351	5012923378

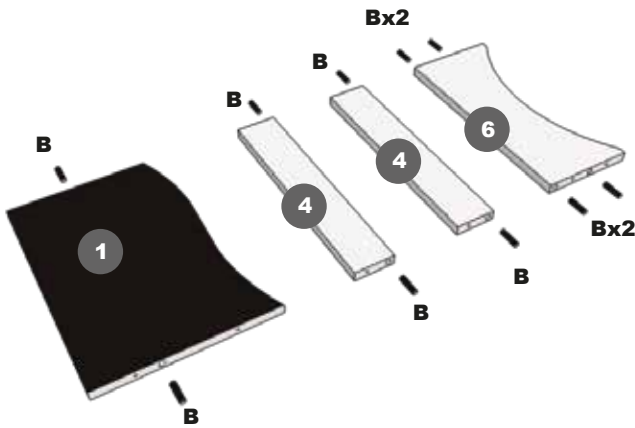
## FERRAMENTAS NECESSÁRIAS



## FERRAGENS E ACESSÓRIOS

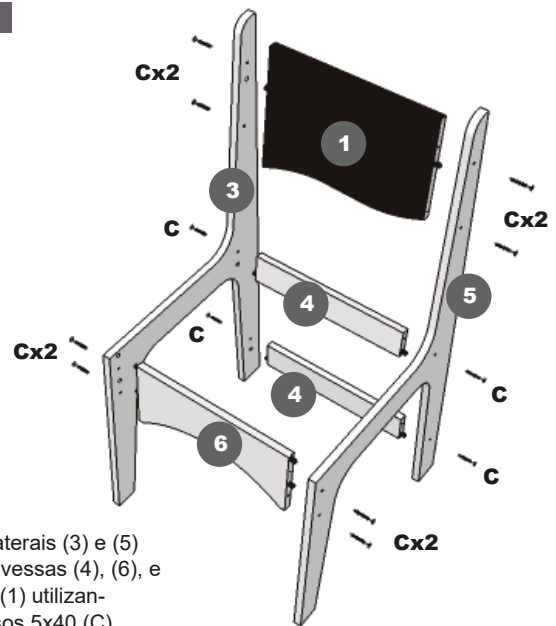


### PASSO 1



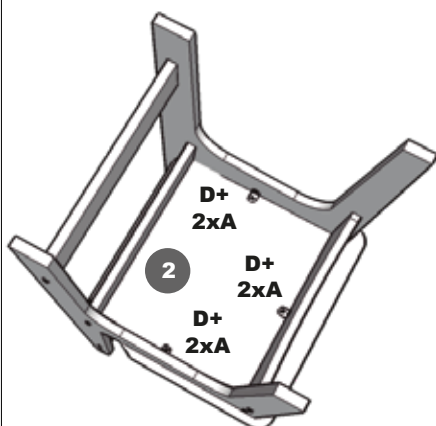
Coloque as cavilhas (B) nas peças indicadas pelos números.

### PASSO 2



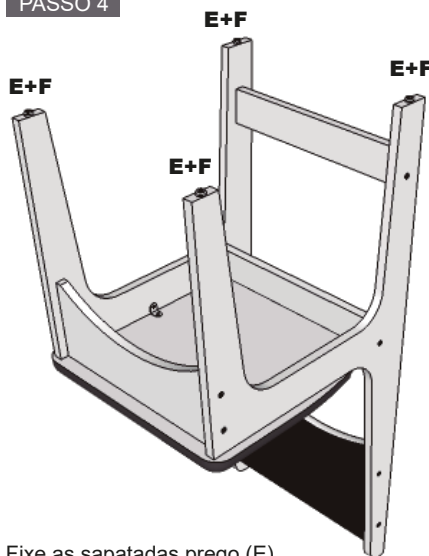
Junte as laterais (3) e (5) com as travessas (4), (6), e o encosto (1) utilizando parafusos 5x40 (C).

### PASSO 3



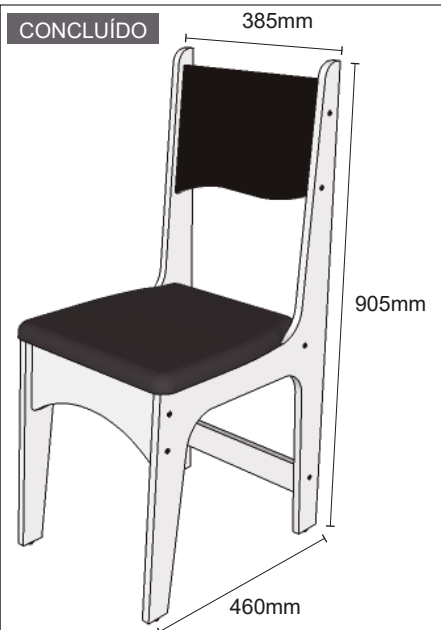
Insira o assento (2) entre as laterais de forma que apoie embaixo e vá o máximo para trás. Fixe-o utilizando uma cantoneira (D) e dois parafusos 3,5x14(A).

### PASSO 4



Fixe as sapatadas prego (E) nos pés da cadeira utilizando pregos 8x8 (F).

### CONCLUÍDO



## CERTIFICADO DE GARANTIA

Você está recebendo um produto fabricado pela Sonetto Móveis para uso exclusivo em ambiente doméstico e residencial interno. Garantimos assistência técnica contra defeito de fabricação devidamente comprovado para todas as peças de nossos produtos por 90 dias após a emissão da nota fiscal de compra que passa a fazer parte integrante deste certificado.

### O produto perderá a garantia quando:

- Sofrer danos causados durante o transporte do produto;
- Montagem indevida e danos ocasionados na montagem;
- Houver qualquer tipo de alteração no produto não autorizada pela fábrica;
- Mau uso, esforços indevidos, ou qualquer uso que não configure o uso correto do móvel;
- Problemas relacionados a condições inadequadas do local onde o produto foi instalado, tais como pisos desnivelados e presença de umidade excessiva;
- Danos causados por acidentes, quedas, sinistros, ataques de pragas ou agentes da natureza;
- Sofrer danos à estrutura ou peças, devido transporte e acondicionamento inadequado feito pelo consumidor, em sua residência ou na transferência para outra;
- Sofrer exposição excessiva ao sol;
- Exposto, no uso doméstico, a um volume excessivo de água para limpeza.

### Limpeza e conservação:

- Para que seu produto tenha uma vida útil maior use sempre flanelas secas e macias e não utilize produtos de limpeza abrasivos, álcool, lustra móveis, etc;
- Não molhe o produto.

### Importante:

- Este manual de montagem deverá ficar com o consumidor para que possa solicitar eventuais assistências técnicas.
- A solicitação de assistência deverá ser feita pela loja na qual o produto foi comprado.

### Preencha os dados a seguir:

Nome completo: \_\_\_\_\_  
CPF: \_\_\_\_\_  
Endereço: \_\_\_\_\_  
Cidade: \_\_\_\_\_  
Estado: \_\_\_\_\_  
CEP: \_\_\_\_\_  
Telefone: \_\_\_\_\_  
E-mail: \_\_\_\_\_  
Data da compra: \_\_\_\_\_  
Razão social da loja: \_\_\_\_\_  
Número da nota fiscal: \_\_\_\_\_