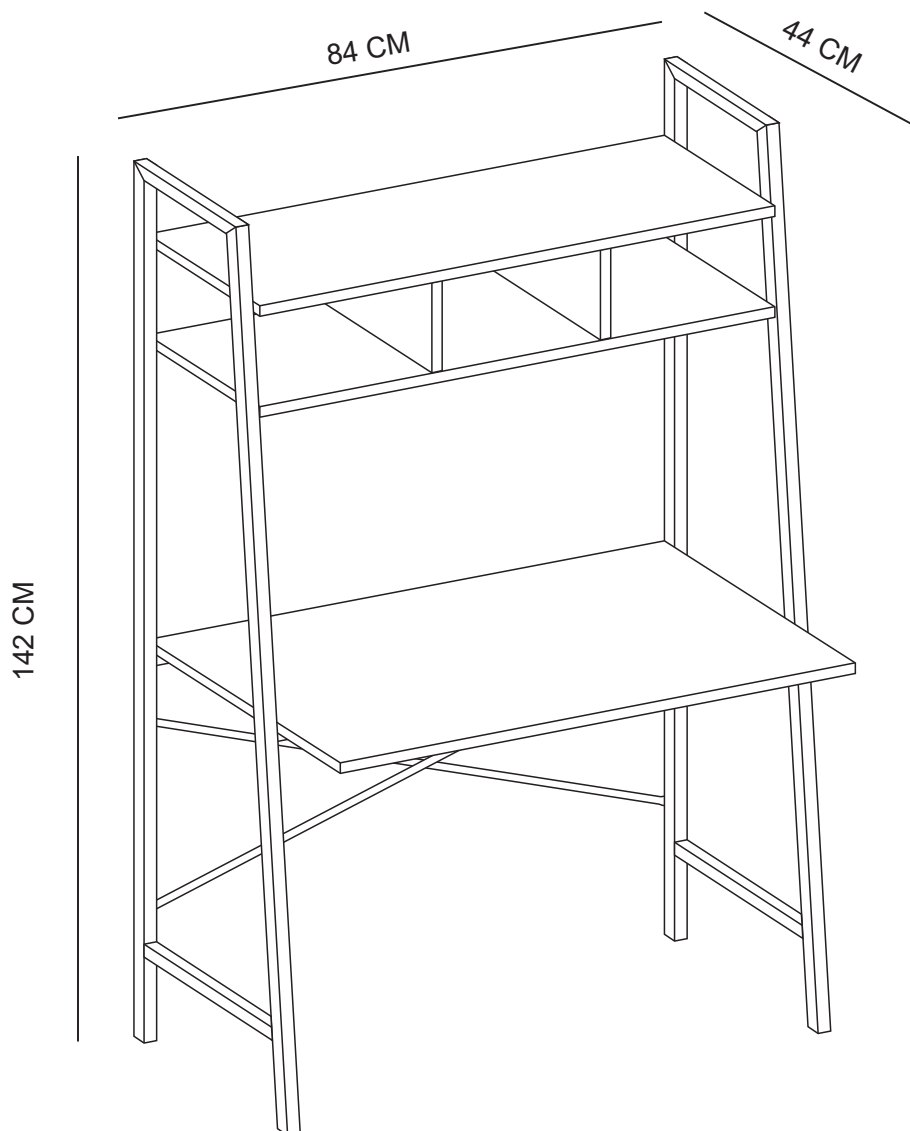



MANUAL DE INSTRUCCIONES

CTRO DE TRABAJO LIA 84X44X142 NAT
MODELO: MB2701TT99-11-1



ESCANEAR QR PARA DESCARGAR EL MANUAL

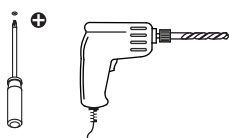


ADVERTENCIA

Siga las instrucciones que se detallan en el manual, si presenta alguna diferencia en el contenido de sus piezas pongase en contacto con la tienda donde fue adquirido.

RECOMENDACIONES

- Estudie atentamente las instrucciones antes del montaje.
- Ordene las piezas que componen el mueble.
- Agrupe y ordene la quincallería.
- Prepare una zona despejada para el montaje.
- Monte las piezas sin forzar los ensambles, una vez armada toda la estructura, reaprete de forma definitiva.
- Volver a apretar los tornillos después de un tiempo de uso.
- Conserve estas instrucciones de montaje.



Herramientas requeridas
(not incluidas)



1 persona
para el armado



Producto contenido
en 1 cajas