





## **MANUAL DE INSTRUCCIONES**

SOFA LINEN

MODELO: MB2104TT99-55-1





## ADVERTENCIA

Siga las instrucciones que se detallan en el manual, si presenta alguna diferencia en el contenido de sus piezas pongase en contacto con la tienda donde fue adquirido.

## RECOMENDACIONES

- Estudie atentamente las instrucciones antes del montaje.
- Ordene las piezas que componen el mueble.
- Agrupe y ordene la quincallería.
- Prepare una zona despejada para el montaje.
- Monte las piezas sin forzar los ensambles, una vez armada toda la estructura, reaprete de forma definitiva.
- Volver a apretar los tornillos después de un tiempo de uso.
- Conserve estas instrucciones de montaje.



1 persona  
para el armado

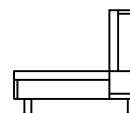


Producto contenido  
en 1 caja



Carga máxima

Funciones:




## QUINCALLERÍA



A x4

## PIEZAS

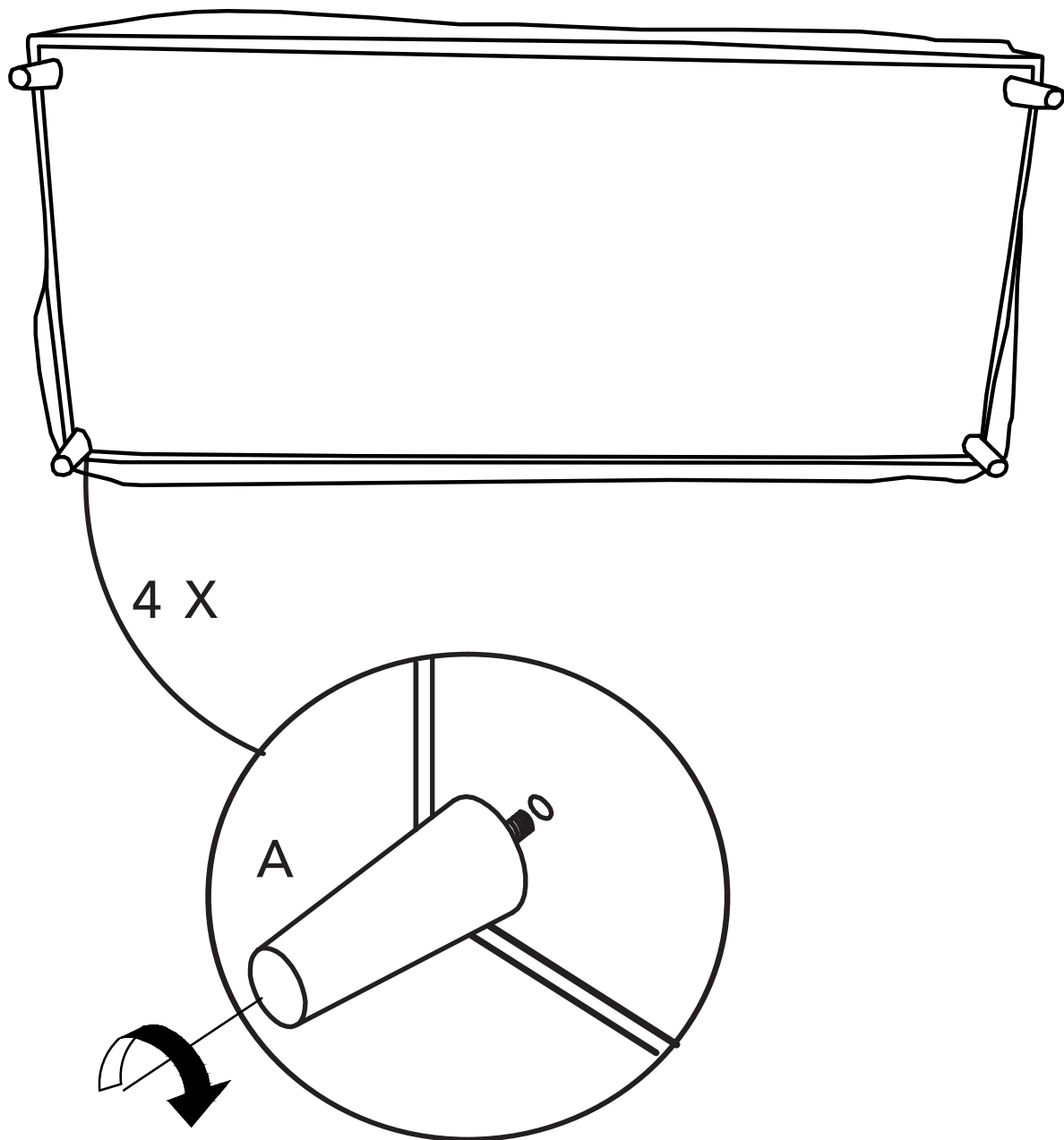


B x1

## PASO 1

Coloque la estructura del sofá (B) sobre una superficie limpia y lisa como una alfombra o cartón.

Fije las patas en la parte de abajo del sofá como se indica en el dibujo a continuación.



## PASO 2





## **TODOS JUNTOS**

Entre todos sí es posible  
lograr un impacto real  
ahorrando papel.

