



DESIGN

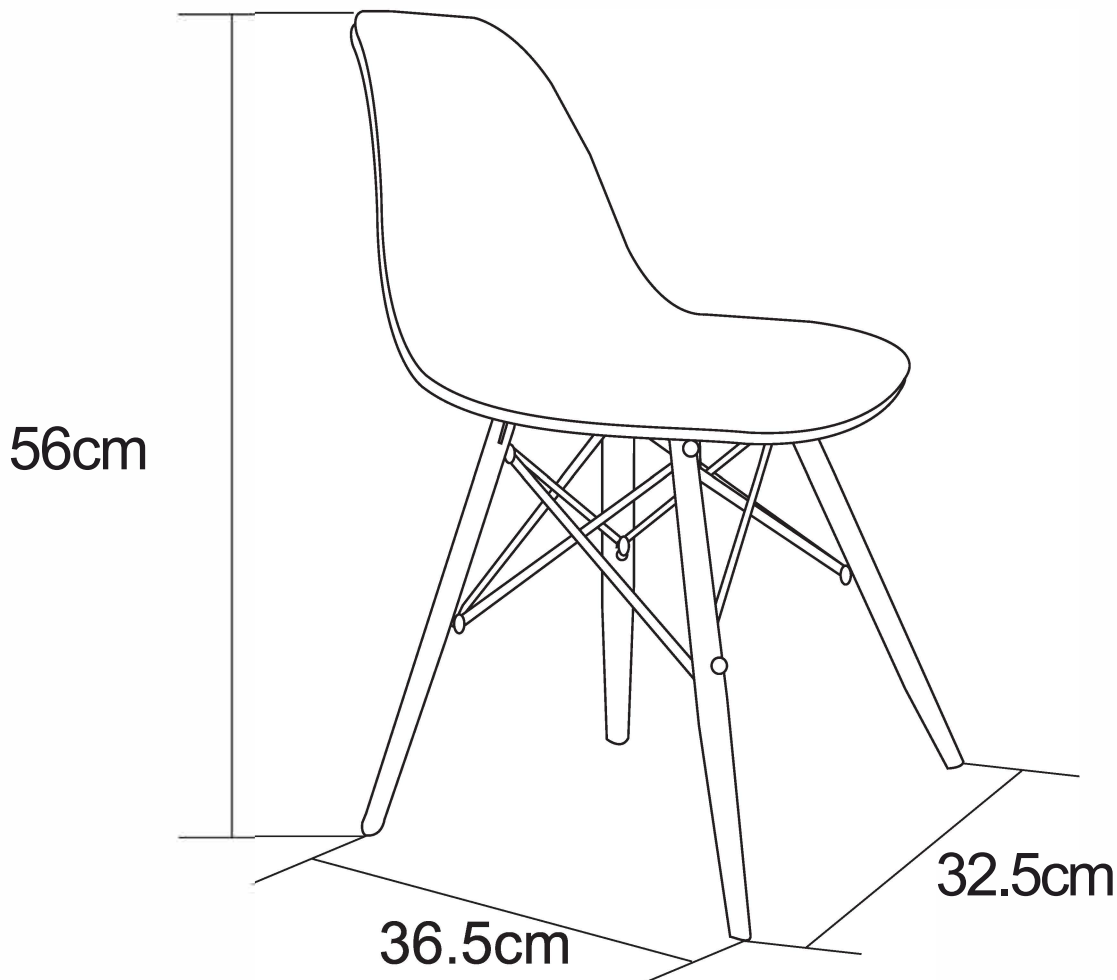
MANUAL DE INSTRUCCIONES


SILLA MINI ATRIL 2.0 36.5X32.5X56 ROSA SILLA
MINI ATRIL 2.0 36.5X32.5X56 CELESTE SILLA
MINI ATRIL 2.0 36.5X32.5X56 BLANCO

MODELO:MB3903TT99-6-3

MODELO:MB3903TT99-6-2

MODELO: MB3903TT99-6-1





ADVERTENCIA

Siga las instrucciones que se detallan en el manual, si presenta alguna diferencia en el contenido de sus piezas pongase en contacto con la tienda donde fue adquirido.

RECOMENDACIONES

- Estudie atentamente las instrucciones antes del montaje.
- Ordene las piezas que componen el mueble.
- Agrupe y ordene la quincallería.
- Prepare una zona despejada para el montaje.
- Monte las piezas sin forzar los ensambles, una vez armada toda la estructura, reaprete de forma definitiva.
- Volver a apretar los tornillos después de un tiempo de uso.
- Conserve estas instrucciones de montaje.

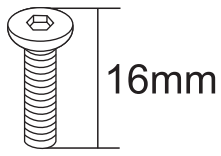


2 personas para
el armado



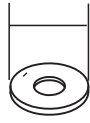
Producto contenido
en 3 cajas

QUINCALLERÍA



B1x4

18mm



B2x4

10mm




B3x4

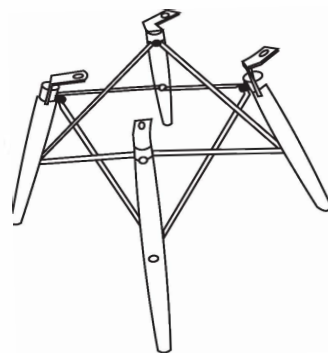


B4x1

PIEZAS

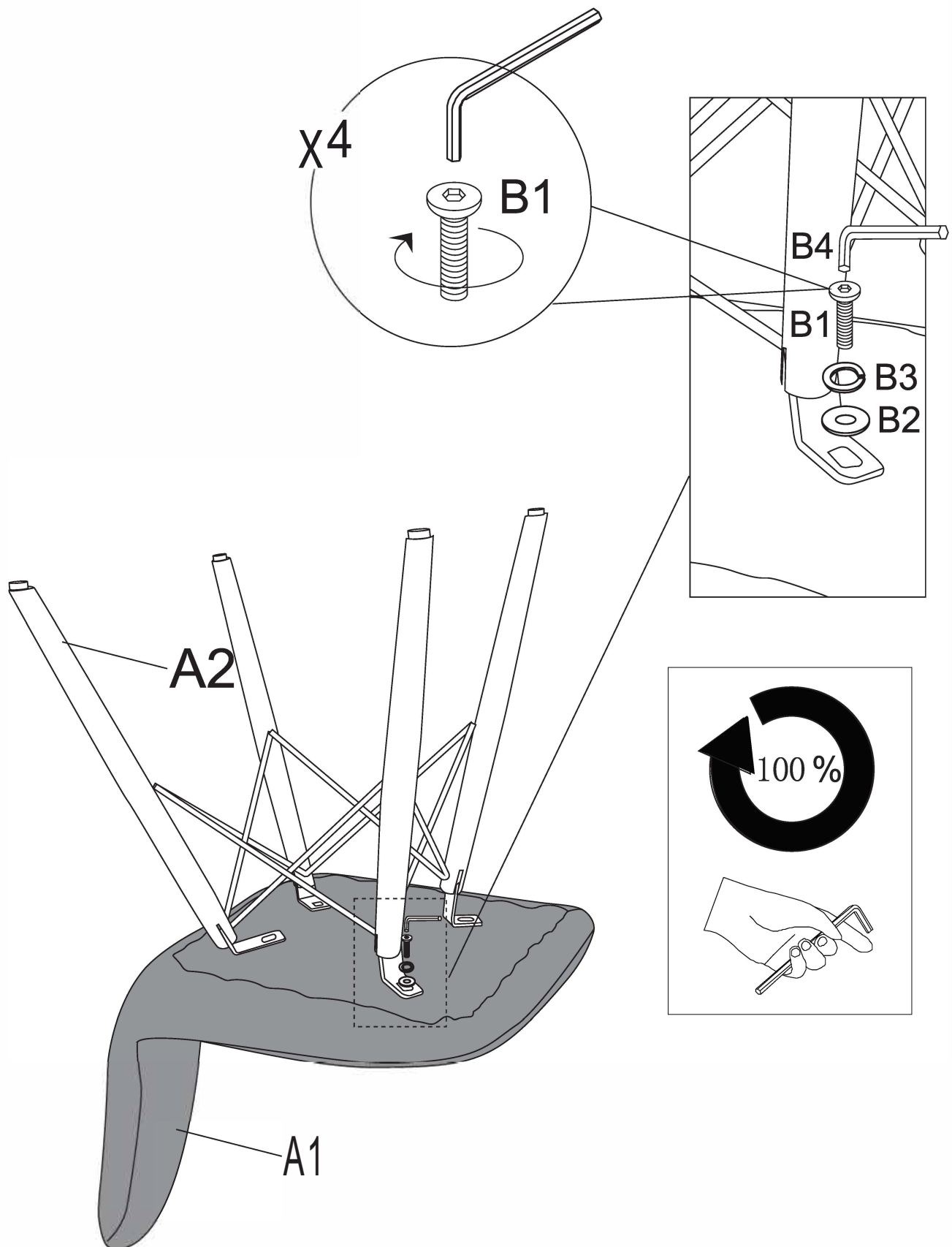


A1 x1



A2x1

PASO 1





TODOS JUNTOS

Entre todos sí es posible
lograr un impacto real
ahorrando papel.

