



RECARGA PURIFICADOR FACILE® C6

GARANTÍA PARA REDUCIR EL EXCESO DE CLORO Y FLÚOR.

ELEMENTO FILTRANTE IDEAL PARA REDUCIR EL CLORO Y FLÚOR.

Código del producto: 903-0554



TECNOLOGÍA DE FILTRACIÓN

Facile® C6 es la mejor opción de purificador para reducir el exceso de cloro y flúor en el agua. Desarrollado utilizando las tecnologías FLUR® y HPC®, está compuesto de un material seleccionado para reducir el flúor y el carbón activado. La tecnología FLUR® actúa en el proceso de intercambio aniónico, intercambiando iones contaminantes - en este caso, flúor en forma de flúor (F-) - por iones inertes a la solución, como el hidroxilo (OH-). La tecnología HPC es responsable de la reducción de cloro libre y materia orgánica presente en el agua, a través del proceso de adsorción.

Es importante explicar que se agrega flúor al suministro de agua debido a su efectividad comprobada en la protección de los dientes contra las caries. En contraste, los estudios han demostrado que altas dosis de flúor pueden alterar las funciones endocrinas, especialmente en la tiroides, la glándula responsable de producir hormonas importantes relacionadas con el crecimiento y el metabolismo.

La preocupación por la ingesta excesiva de flúor condujo a la creación de estándares de tratamiento de agua potable, y su concentración máxima permitida está definida por la Ordenanza del Ministerio de Salud. En los casos en que los valores son más altos que los establecidos por estas regulaciones, este producto es ideal para mantener el equilibrio de la cantidad de flúor ingerida diariamente.



Use un Cap Facile® (913-2510) con este producto.

10 vasos de 250 ml por hora

Estándares y Referencias: Este dispositivo está diseñado para usarse en agua que cumple con la ordenanza PRC MS 5:2017 del Ministerio de Salud. Cumple con las especificaciones del estándar NBR 16098:2012.

NOTA: Le recomendamos que cambie el repuesto cada 3.000 litros o cuando se reduzca el flujo de agua.

DESCRIPCIÓN TÉCNICA

Temperatura de funcionamiento: 5°C mín. / 50°C máx.

Presión de funcionamiento: 19,6 kPa mín. a 399 kPa máx.

Composición: polipropileno y minerales

Grado de Filtración: Clase C (≥5 a <15 micra)

Flujo máximo: 40 l/h

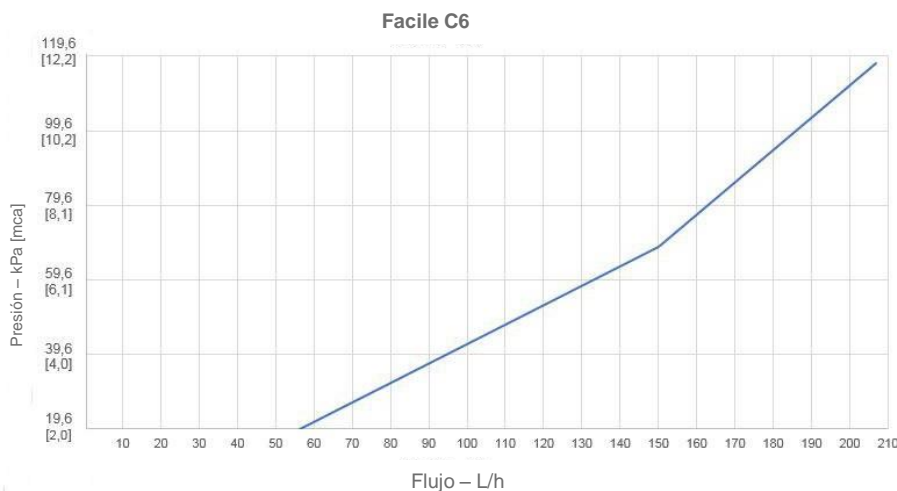
Peso bruto: 0,510 kg

Peso neto: 0,470 kg

Dimensiones Emb. AxØ: 199 mm x 65 mm

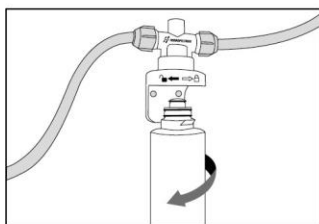
Retención de partículas

Punto de Uso

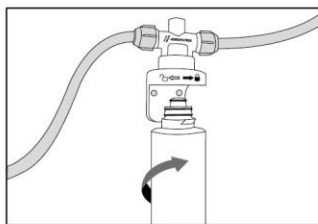


Hacemos hincapié en que nuestros dispositivos para mejorar el agua tienen componentes de excelente calidad, cuyo propósito es reducir los contaminantes disueltos en el agua. La eliminación total o el resultado del dispositivo depende de una serie de factores, como la velocidad de flujo, la concentración de contaminantes, la presencia de otros elementos químicos, la temperatura, el pH, además de la combinación de recargas. Por lo tanto, el resultado obtenido proviene de varios factores combinados y el rendimiento de los productos en las diferentes condiciones y características del agua puede generar resultados diferentes, dejando al especialista la correcta aplicación del producto.

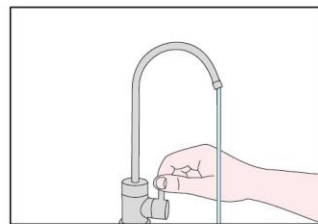
Instrucciones de Reemplazo de Recarga:



1. IMPORTANTE: No es necesario cerrar el registro general para cambiar la recarga, ya que Cap Facile® tiene una válvula automática de bloqueo de agua. Use un paño y un recipiente para recoger el agua entre la salida Cap Facile® y el grifo. Desenganche el Repuesto Purificador Facile® girando 1/4 de vuelta hacia la izquierda.



2. Asegúrese de que las tres juntas tóricas estén en la carcasa. Coloque el Repuesto del Purificador Facile® y gire 1/4 de vuelta hacia la derecha. ¡Listo! Cambio de recarga realizado.



3. Asegúrese de que todas las conexiones estén libres de fugas comprobando los componentes de sellado. Abra el registro general de agua. Deseche los primeros 15 litros hasta que el agua sea cristalina. ¡Gau! Ahora puedes disfrutar del agua purificada.



RECAMBIO DESECHABLE. No requiere limpieza ni retrolavado. Haga la separación correcta de la basura.

NOTAS IMPORTANTES:

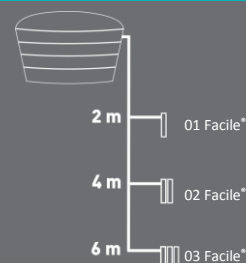
1. Recomendamos que la instalación se realice en un lugar de fácil acceso y protegido de la luz solar.
2. Si desea consumir agua purificada directamente en el grifo Facile Slim o en el grifo Facile Triuno, recomendamos utilizar un conector en Y con una rosca de 1/2" para suministrar agua normal en paralelo.
3. El Facile tiene una rosca externa de 1/2", por lo tanto, use conexiones del mismo estándar.
4. Recomendamos el uso de una manguera flexible de acero inoxidable de 1/2".
5. Sugerimos que instale su Facile en posición vertical.
6. Rutinariamente limpie el purificador. Use agua y jabón biodegradable y evite materiales abrasivos.



**CONFIGURA HASTA 3
REPUESTOS PARA INSTALAR
JUNTOS, SIGUIENDO LAS
COMBINACIONES
DISPONIBLES:**

Para un mejor rendimiento del producto, se debe considerar la distancia mínima de operación entre la altura del tanque de agua y el punto de instalación:

- A 2 metros de distancia, para la instalación de 01 Facile®;
- 4 metros de distancia, para instalar una combinación con 02 Facile®;
- A 6 metros de distancia, para instalar una combinación con 03 Facile®.



¿TIENE ALGUNA PREGUNTA SOBRE LA INSTALACIÓN?

¿QUIERES CONOCER EL UNIVERSO FACILE®?

ENTONCES ACCEDE A:



HIDROFILTROS.COM.BR/FACILE

