



RECARGA PURIFICADOR FACILE® C9 GARANTÍA DE AGUA LIBRE DE DUREZA.

ELEMENTO FILTRANTE IDEAL PARA REDUCIR LOS IONES DE
CALCIO Y MAGNESIO.

Código del producto: 903-0553



TECNOLOGÍA DE FILTRACIÓN

Facile® C9 es la mejor opción de purificador para disminuir la dureza del agua. Desarrollado con tecnología SOFT®, está compuesto exclusivamente de resina catiónica. La reducción de la dureza en el agua ocurre a través del intercambio de cationes, un término que también se conoce como ablandamiento.

El mecanismo de intercambio de cationes ocurre a través del intercambio entre los cationes presentes en la solución y en el material (resina). Los principales iones que endurecen el agua son el calcio y el magnesio, que son capturados por la resina catiónica, liberando otros iones como el hidrógeno y el sodio. Estos compuestos orgánicos, cuando están presentes en el agua, son responsables de causar sabor salobre y ensuciamiento del sistema cuando se encuentran a temperaturas más altas.

Por lo tanto, este producto es ideal para preparar cafés y otras bebidas, ya que reduce el sabor amargo no deseado. Además, la eliminación de la dureza del agua aumentará la vida útil de los equipos para la preparación de café, ya que no habrá calcificación de los componentes, preservando los sistemas eléctricos e incluso las tuberías.



Use un Cap Facile®
(913-2510) con este
producto.

10
vasos
de 250
ml por
hora

Normas y Referencias: Este dispositivo está diseñado para usarse en agua que cumple con la ordenanza PRC MS 5:2017 del Ministerio de Salud. Cumple con las especificaciones del estándar NBR 16098:2012. **NOTA:** Le recomendamos que cambie la recarga de reemplazo cada 2,000 litros o cuando se observe una reducción en el flujo de agua.

DESCRIPCIÓN TÉCNICA

Temperatura de funcionamiento: 5°C mín. / 50°C máx.

Presión de funcionamiento: 19,6 kPa mín. a 399 kPa máx.

Composición: polipropileno y resina catiónica

Grado de Filtración: Clase C (≥5 a <15 micra)

Flujo máximo: 40 l/h

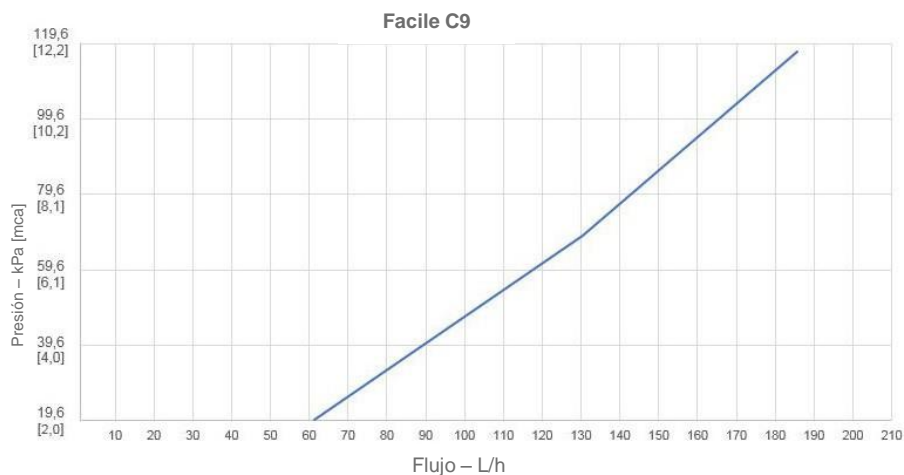
Peso bruto: 0,540 kg

Peso neto: 0,500 kg

Dimensiones Emb. A x Ø: 199 mm x 65 mm

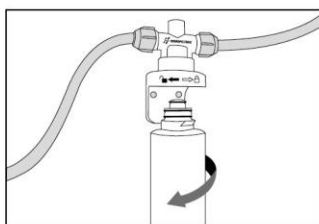
Retención de partículas

Punto de Uso

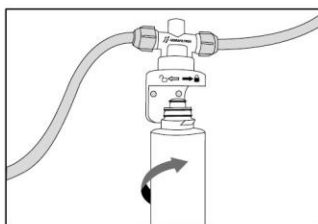


Hacemos hincapié en que nuestros dispositivos para mejorar el agua tienen componentes de excelente calidad, cuyo propósito es reducir los contaminantes disueltos en el agua. La eliminación total o el resultado del dispositivo depende de una serie de factores, como la velocidad de flujo, la concentración de contaminantes, la presencia de otros elementos químicos, la temperatura, el pH, además de la combinación de recargas. Por lo tanto, el resultado obtenido proviene de varios factores combinados y el rendimiento de los productos en las diferentes condiciones y características del agua puede generar resultados diferentes, dejando al especialista la correcta aplicación del producto.

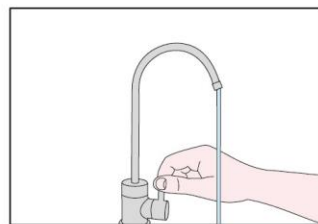
Instrucciones de Reemplazo de Recarga:



1. IMPORTANTE: No es necesario cerrar el registro general para cambiar la recarga, ya que Cap Facile® tiene una válvula automática de bloqueo de agua. Use un paño y un recipiente para recoger el agua entre la salida Cap Facile® y el grifo. Desenganche el Repuesto Purificador Facile® girando 1/4 de vuelta hacia la izquierda.



2. Asegúrese de que las tres juntas tóricas estén en la carcasa. Coloque el Repuesto del Purificador Facile® y gire 1/4 de vuelta hacia la derecha. ¡Listo! Cambio de recarga realizado.



3. Asegúrese de que todas las conexiones estén libres de fugas comprobando los componentes de sellado. Abra el registro general de agua. Deseche los primeros 15 litros hasta que el agua sea cristalina. ¡Guau! Ahora puedes disfrutar del agua purificada.



RECAMBIO DESECHABLE. No requiere limpieza ni retrolavado. Haga la separación correcta de la basura.

NOTAS IMPORTANTES:

1. Recomendamos que la instalación se realice en un lugar de fácil acceso y protegido de la luz solar.
2. Si desea consumir agua purificada directamente en el grifo Facile Slim o en el grifo Facile Triuno, recomendamos utilizar un conector en Y con una rosca de 1/2" para suministrar agua normal en paralelo.
3. El Facile tiene una rosca externa de 1/2", por lo tanto, use conexiones del mismo estándar.
4. Recomendamos el uso de una manguera flexible de acero inoxidable de 1/2".
5. Sugerimos que instale su Facile en posición vertical.
6. Rutinariamente limpie el purificador. Use agua y jabón biodegradable y evite materiales abrasivos.



C2 + C9
sedimentos
+ dureza



C3 + C9
cloro +
dureza

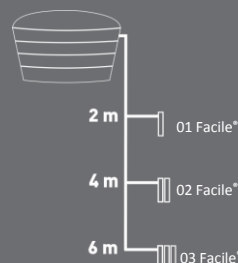


C2 + C3 + C9
sedimentos +
cloro + dureza

**CONFIGURA HASTA 3
REPUESTOS PARA INSTALAR
JUNTOS, SIGUIENDO LAS
COMBINACIONES
DISPONIBLES:**

Para un mejor rendimiento del producto, se debe considerar la distancia mínima de operación entre la altura del tanque de agua y el punto de instalación:

- A 2 metros de distancia, para la instalación de 01 Facile®;
- 4 metros de distancia, para instalar una combinación con 02 Facile®;
- A 6 metros de distancia, para instalar una combinación con 03 Facile®.



¿TIENE ALGUNA PREGUNTA SOBRE LA INSTALACIÓN?

¿QUIERES CONOCER EL UNIVERSO FACILE®?

ENTONCES ACCEDA A:



HIDROFILTROS.COM.BR/FACILE