








03

01

02

Piezas

- Ⓐ  x4
(φ13-6.5×2MM)
- Ⓑ  x4
(M6)
- Ⓒ  x4
(M6*25MM)
- Ⓓ  x2
(M4*16MM)
- Ⓔ  x2
(ST4.2*25MM)

Cantidad de partes

Parte	N°	Cant.	
Asiento	01	1	<input type="checkbox"/>
Patas	02	1	<input type="checkbox"/>
Respaldo	03	1	<input type="checkbox"/>

Herramienta requerida



Llave Allen (suministrada)