



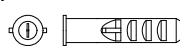
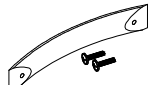
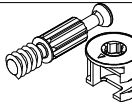

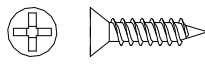



RECOMENDACIÓN

- *INSTALAR EL MUEBLE EN UNA PARED SOLIDA.
- *NO INSTALAR SOBRE MUROS EN PANEL YESO, LADRILLO FAROL ó SUPERFICIES QUE NO PUEDAN SOPORTAR MAYOR PESO.



ACCESORIOS INCLUIDOS

X2  ARANDELA DE 5/32" GALVANIZADA	X2  BISAGRA EMBEBIDA DE 35MM	X2  CANTONERA 3 CND3818	X4  CHAZO PLASTICO 5/16	X1  MANIJA PLANA ABS NEGRA MPL128
X16  PERNO CONECTOR MINIFIX DE 15MM	X2  TARUGO DE 8MMX30MM	X16  TORNILLO 6X5/8" AVE PHI ZINC AGLOMERADO	X4  TORNILLO 10 X 2 AVE PHI ZINC	

La información y características de accesorios que aparecen en este MANUAL DE INSTRUCCIONES pueden estar sujetas a cambios dependiendo de su efectiva disponibilidad y podrán variar de acuerdo con la versión comercializada. PRACTIMAC S.A., se reserva el derecho de realizar modificaciones en cualquier momento y sin previo aviso. Esta información está basada en la última actualización entregada por el fabricante, y las características definitivas del mueble serán las que conozca y acepte el comprador. Vigencia hasta una nueva actualización de la fábrica. Las piezas y/o accesorios que deban reponerse por efectos de garantía se harán por la versión equivalente disponible en el momento del elemento a reponer.

INSTALACION

