
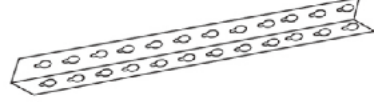



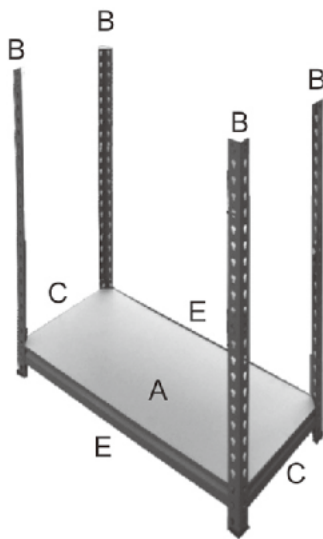


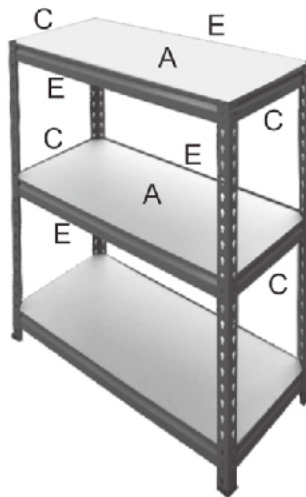
# INSTRUCCIONES ARMADO

A		5	B		8
C		10	D		8
E		10			

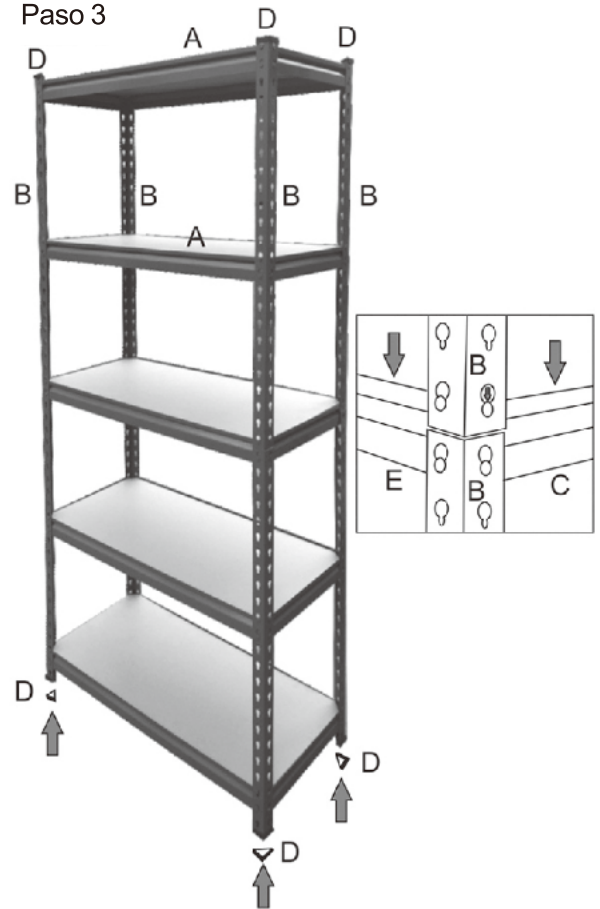
Paso 1



Paso 2



Paso 3



Si la lengüeta está doblada, coloque un destornillador entre la ranura y la base en la dirección opuesta. No se debe cargar la totalidad de la capacidad máxima de cada repisa en un único punto de la estantería.

La carga debe distribuirse uniformemente para evitar daños en el tablero MDF.

El estante no es adecuado para habitaciones con mucha humedad, ya que esto puede dañar el aglomerado de madera.

**¡Precaución!** Use guantes cuando monte el bastidor para evitar lesiones. No superar nunca la carga máxima específica en ningún punto (ver detalles en el embalaje o en la estantería)

**¡Precaución!** Por su seguridad, le recomendamos que siempre fije el bastidor a la pared utilizando soportes de montaje en pared adecuados.

La capacidad de peso de cada capa es de 175 kg.