

Termo de Garantia

A Telasul Indústria de Móveis S.A. oferece 90 (noventa) dias, relativos à garantia legal, na linha de roupeir, para vícios ou defeitos de fabricação, cujo prazo inicia a partir da data de emissão da nota fiscal pela loja revendedora. Caso seja verificado eventual defeito, o consumidor deverá entrar em contato com a loja onde adquiriu o produto. Esta garantia é válida para todo o território nacional e somente terá valor se acompanhada da respectiva nota/cupom fiscal de venda. A Telasul não autoriza pessoa ou entidade, incluindo as lojas que comercializam os produtos que fabrica, a assumir, em seu nome, qualquer outra garantia que não a constante neste certificado, incluindo, mas não se limitando, àquelas comercializadas no varejo sob o nome de "garantia estendida", que têm como finalidade oferecer um prazo extra de cobertura de problemas. A Telasul não se responsabiliza pela montagem e instalação dos bens adquiridos, as quais deverão seguir as orientações que estão descritas no manual que acompanha o produto. A Telasul reserva-se no direito de efetuar, nos seus produtos, eventuais modificações que considerar necessárias, sem prejudicar as características essenciais dos mesmos. Se identificado o vício ou defeito de ordem de fabricação, as despesas de transporte para reparo e/ou substituição dos produtos serão de responsabilidade da Telasul. A garantia abrange tão somente a peça em que foi identificado o vício, não sendo obrigatória a troca de todos os itens adquiridos.

Não está coberto pela garantia

- Despesas com seguro e/ou serviços de "garantia estendida".
- Vícios decorrentes de montagem e desmontagem realizadas fora das orientações descritas no manual que acompanha o produto.
- Eventos ocasionados por falhas em instalações elétricas, hidráulicas ou relacionados a problemas estruturais do móvel onde será realizada a instalação.
- Desgaste normal decorrente do uso.
- Danos decorrentes de agentes externos, incluindo mas não se limitando a: água, infiltrações e/ou umidade, maresia, aquecimento excessivo e/ou incêndio, excesso de luminosidade, entre outros.
- Produtos cujas características originais tenham sido alteradas, bem como aqueles adquiridos de mostruário ou showroom.
- Infestação por pragas em geral, aparecimento de ferrugem, mofo, etc.
- Mau uso, caracterizado pela falta de observação de qualquer informação e recomendação de uso constante do manual ou ainda a utilização inadequada, não recomendada ou em desacordo com as orientações fornecidas pela Telasul quanto à conservação e limpeza.
- Colocação de peso acima do especificado no manual que acompanha o produto.
- Utilização do produto em ambientes sujeitos à incidência de gases corrosivos ou em locais de altas ou baixas temperaturas, poeira, ou acidez.
- Eventos ocorridos durante o transporte, carga e descarga, batidas e/ou amassados.

Orientações Gerais

- É recomendável evitar que o produto seja exposto diretamente ao sol.
- Os acessórios que acompanham o produto devem ser utilizados unicamente para o fim a que se destinam, não existindo responsabilidade da Telasul na hipótese de serem utilizados com finalidade diversa.
- A Telasul não se responsabiliza pelos danos decorrentes da incorreta instalação de qualquer item que venha a ser integrado ao produto ora adquirido.
- Não sentar ou aplicar sobre peso;
- Não arrastar os produtos;
- Caso seja necessário mover o produto, deve-se erguer uniformemente nos quatro lados, pela sua parte inferior.

Como conservar seu Roupeiro Telasul:

- Na limpeza, utilizar pano macio levemente umedecido em água e sabão neutro. Após, secar, para evitar mofo no produto.
- Nunca utilizar álcool ou produtos abrasivos e, principalmente esponjas de aço ou qualquer material que arranhe a superfície.

Orientaciones Generales

- Se recomienda evitar que el producto esté expuesto directamente al sol.
- Los accesorios que vienen con el producto deben usarse solo para el propósito para el cual están destinados, sin responsabilidad de Telasul en el caso de que se usen para un propósito diferente.
- Telasul no se hace responsable de los daños resultantes de la instalación incorrecta de cualquier elemento que pueda integrarse con el producto adquirido.
- No se sienta o aplique sobre peso.
- No arrastre los productos.
- Si es necesario mover el producto, debe ser levantado uniformemente por los cuatro lados, por su parte inferior.

Cómo mantener su Closet Telasul:

- Para la limpieza, utilice un paño suave ligeramente humedecido con agua y jabón suave. Luego seque para evitar el moho en el producto.
- Nunca use alcohol o productos abrasivos, especialmente esponjas de acero o cualquier material que raye la superficie.

General Guidelines

- It is mandatory to fix the furniture on the wall.
- It is recommended to avoid exposed the product to direct sunlight.
- The accessories that come with the product must be used only for the purpose for which they are intended, and there is no responsibility for Telasul if they are used for a different purpose.
- Telasul is not responsible for damages resulting from the incorrect installation of other item that may be integrated with the product now purchased.
- Do not sit or apply overweight.
- Do not drag the product.
- If it is necessary to move the product, it must be lifted uniformly on the four sides, by its bottom.

How to keep your Telasul Wardrobe:

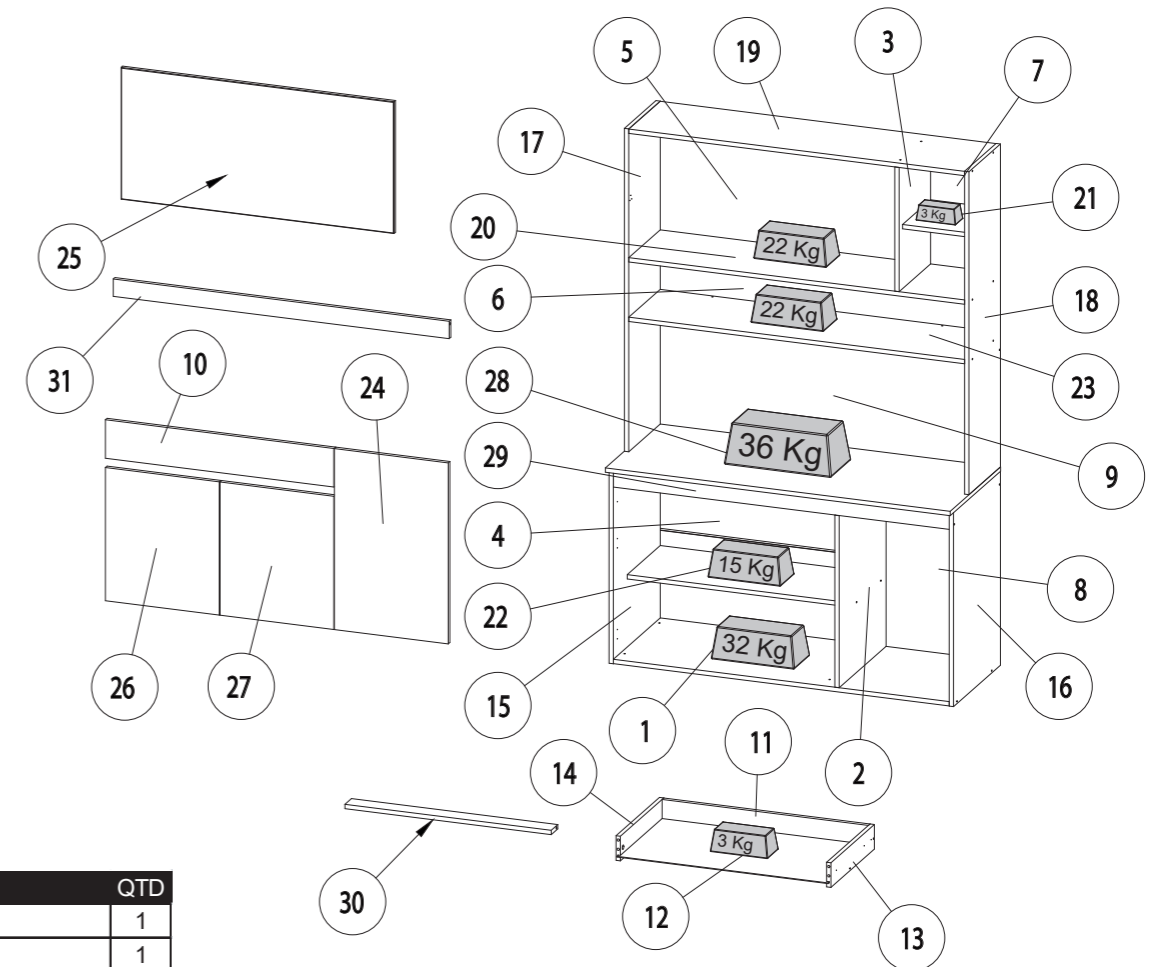
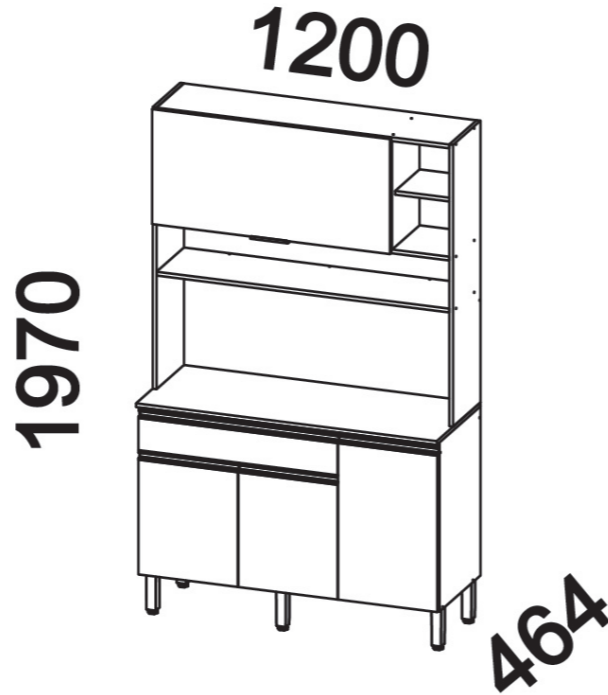
- When cleaning, use a soft cloth slightly moistened with water and mild soap. Afterwards, dry to avoid mold in the product.
- Never use alcohol or abrasive products, especially steel sponges or any material that scratches the surface.

TELASUL INDÚSTRIA DE MÓVEIS S.A.
BR 470 entroncamento com RSC 453
Cx. Postal 36 / CEP 95720-000 | Garibaldi/RS | Brasil
(54) 3463.9444
www.telasul.com.br
assistencia@telasul.com.br

Telasul

M914202

KIT MACADAMIA 1200MM 3PT 1PT BAS 1GV C/NICHO
MACADAMIA BUFFET AND HUTCH 1200MM 3 DOORS 1 TILTING DOOR 1 DRAWER WITH NICHE
KIT MACADAMIA 1200MM 3 PUERTAS 1 PUERTA ABATIBLE 1 CAJON CON NICHO

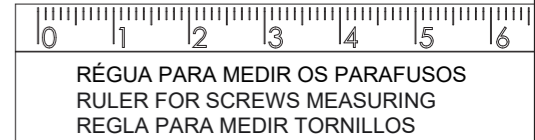


FERRAGEM / FITTING / HERRAJES - 136641

AE	TAPA FURO COVER TAPA AGUJERO	40	DP	AMORTECEDOR BUFFER AMORTIGUADOR	10	AK	ADESIVO THELA THELA STICKER	1	T	BUCHA ANCHOR TIRUJUDO PLASTICO	2
D	CANTONEIRA METÁLICA METALIC L BRACKET ESQUINERA METALICA	10	B	CAVILHA 30X8 MM WOODEN DOVILE 30X8 MM TIRUJUDO DE MADEIRA 30X8 MM	60	Q	CAVILHA 30X8 MM WOODEN DOVILE 30X8 MM TIRUJUDO DE MADEIRA 30X8 MM	6	U	FIXADOR DE COSTA HARDBOARD PANELS HOLDER FIJADOR PARA ESPALDAR	25
BF	GIZ CRAYON CRAYON	1	BH	GIZ CRAYON CRAYON	1	BW	GIZ CRAYON CRAYON	1	A	PARAFUSO 3,8X42 MM SCREW 3,8X42 MM TORNILLO 3,8X42 MM	50
E	PARAFUSO 4,0X18 MM SCREW 4,0X18 MM TORNILLO 4,0X18 MM	106	G	PARAFUSO 3,5X25 MM SCREW 3,5X25 MM TORNILLO 3,5X25 MM	10	V	PARAFUSO 5,0X20 MM SCREW 5,0X20 MM TORNILLO 5,0X20 MM	5	DS	PARAFUSO 4,8X14 MM SCREW 4,8X14 MM TORNILLO 4,8X14 MM	10
S	PARAFUSO MINIFIX SCREW MINIFIX TORNILLO MINIFIX	2	O	PARAFUSO 4,8X45 MM SCREW 4,8X45 MM TORNILLO 4,8X45 MM	2	C	PRESCO 10X10MM NAIL 10X10MM	106	N	PROTEÇÃO PI SUPPORT PROTECTION PROTECCION DE APOYO	2
BE	COLA GLUE FIDAMENTO	2	M	SUPORTE DE FIXAÇÃO MOUNTING BRACKET SOPORTE DE FIJACION	2	W	SUPORTE PINO SUPPORT PINE SOPORTE PINO	4	R	TAMBOR MINIFIX MINIFIX	2
AB	TAMPA MINIFIX MINIFIX COVER COBERTURA MINIFIX	2									
DI	PUXADOR HANDLE TIRADOR	1	DG	PUXADOR 752MM HANDLE 752MM TIRADOR 752MM	1	DF	PUXADOR 355MM HANDLE 355MM TIRADOR 355MM	3	DN	PERFIL 760MM PROFILE 760MM	1
X	PISTÃO PISTON	2	AC	FE FEET PATA	5	Z	PARAFUSO 3,0X20MM HANDLE 3,0X20MM BLUE PAW 3,0X20MM	1			

FERRAGEM / FITTING / HERRAJES - 136081 + 135936

I	CALÇO DA DOBRADIÇA HINGE BRACKET SOPORTE DE BISAGRA	2	H	DOBRADIÇA HINGE BISAGRA	2
J	DOBRADIÇA HINGE BISAGRA	6			



Nº	CÓDIGO/CODE	DESCRIÇÃO/DESCRIPTION/DESCRIPCIÓN	QTD
1	BAS0066	BASE 1169x432x15mm	1
2	DIV0132	DIVISÓRIA / PARTITION / PARTICIÓN 594x432x15mm	1
3	DIV0133	DIVISÓRIA / PARTITION / PARTICIÓN 429x290x15mm	1
4	FDO0312	FUNDO / BOTTOM / FONDO 791x316x2mm	2
5	FDO0313	FUNDO / BOTTOM / FONDO 946x450x2mm	1
6	FDO0315	FUNDO / BOTTOM / FONDO 1195x204x2mm	1
7	FDO0316	FUNDO / BOTTOM / FONDO 248x450x2mm	1
8	FDO0317	FUNDO / BOTTOM / FONDO 639x403x2mm	1
9	FDO0318	FUNDO / BOTTOM / FONDO 1195x436x2mm	1
10	GAV0061	FRENTE DE GAVETA / FRONT DRAWER / FRENTE DE CAJÓN 795x133x15mm	1
11	GCT0044	COSTA DE GAVETA / DRAWER - BACK / COSTA DEL CAJÓN 718x85x15mm	1
12	GFD0039	FUNDO DE GAVETA / BOTTOM DRAWER / FONDO DEL CAJÓN 735x401x2mm	1
13	GLT0009	LATERAL DE GAVETA / DRAWER - SIDE / LATERAL CAJÓN 400x85x15mm	1
14	GLT0010	LATERAL DE GAVETA / DRAWER - SIDE / LATERAL CAJÓN 400x85x15mm	1
15	LAT0373	LATERAL / SIDE 670x432x15mm	1
16	LAT0381	LATERAL / SIDE 670x432x15mm	1
17	LAT0382	LATERAL / SIDE 1115x290x15mm	1
18	LAT0383	LATERAL / SIDE 1115x290x15mm	1
19	PRT0340	PRATELEIRA / SHELF / REPISA 1169x290x15mm	1
20	PRT0341	PRATELEIRA / SHELF / REPISA 1169x290x15mm	1
21	PRT0343	PRATELEIRA / SHELF / REPISA 228x258x15mm	1
22	PRT0369	PRATELEIRA / SHELF / REPISA 771x304x15mm	1
23	PRT0370	PRATELEIRA / SHELF / REPISA 1169x290x15mm	1
24	PTA0233	PORTA / DOOR / PUERTA 625x396x15mm	1
25	PTA0261	PORTA / DOOR / PUERTA 950x455x15mm	1
26	PTA0259	PORTA / DOOR / PUERTA 460x396x15mm	1
27	PTA0260	PORTA / DOOR / PUERTA 460x396x15mm	1
28	TPO0059	TAMPO / TOP / TAPA 1200x464x15mm	1
29	TRA0160	TRAVESSA / CROSSBAR / TRAVESAÑO 1169x60x15mm	2
30	TRA0169	TRAVESSA / CROSSBAR / TRAVESAÑO 718x60x15mm	1
31	TRA0170	TRAVESSA / CROSSBAR / TRAVESAÑO 1169x60x15mm	1

1 Z = 1x

É necessário separar as peças do conjunto da correia, para isso, levante a trava e puxe até separá-las.

It is necessary to separate the parts from the slide set by lifting the lock and pulling it apart.

Es necesario separar las partes del conjunto de rieles levantando la cerradura y separándola.

E = 4x

2

B = 14x

V = 5x

AC = 5x

A = 14x
AE = 12x

3

A = 25x
AE = 19x

B = 22x

4

W = 4x

D = 6x
E = 12x

5

C = 106x
U = 25x

E = 24x

DN = 1x

6

T = 2x

O = 2x
N = 2x

7

DP = 2x

DS = 2x
DF = 1x

J = 2x
E = 4x

I = 2x
H = 2x

DI = 1x
E = 2x

8

E = 4x

9

COLA GLUE

A = 4x
AE = 4x

B = 6x B

S = 2x

DG = 1x
DS = 3x

10

R = 2x

AB = 2x

E = 18x

11

12 REGULAGEM DA PORTA
DOOR ADJUSTING
REGLAJE DE PUERTA

E = 16x