




NUEVAS Campanas Decorativas 90 cm CE9IF

El mejor rendimiento
y diseño para la mejor
experiencia de sabor



Alto poder de Succión

Renueva el aire en menos
de dos minutos¹.

Eficiencia en la retención de humo y grasa
durante la preparación de tus recetas.
Cocina libre de humo y olores
indeseables.



Luz Led

Brinda mayor claridad y visibilidad en la
preparación de alimentos, dando a tus recetas
un aspecto más sabroso.
El ajuste de luz permite crear una atmósfera
diferente dependiendo de la ocasión².


SIN
Luz LED Electrolux

CON
Luz LED Electrolux




Diseño en acero inoxidable

Combina la mejor de la resistencia
del acero con la ligereza del vidrio.



Panel Full Touch

Panel Full Touch, con LED blanca. Una
interfaz diferenciada y más intuitiva,
proporciona una mejor performance
y experiencia de uso.



Filtro Extraíble Dual

Los filtros de aluminio extraíbles capturan y retienen
hasta un **75%³ de la grasa**.
El filtro de carbón activado mantiene tu cocina libre
de olores no deseados.
Aptos para lavavajillas.

Instalación a tu manera

Cambia entre los modos filtrante
y aspirante, entregando más flexibilidad
y versatilidad de uso.

*El Kit de Instalación viene con el
producto: 1 tubo de acordeón

Señal Cambio de Filtro

La alerta se enciende en la pantalla LED
cuando la campana está instalada en
modo purificador.
Asegura el rendimiento del producto
haciendo el recambio de filtro en el
momento indicado.

Temporizador

La función activada permite que la
campana permanezca en funcionamiento
durante un tiempo extra y se apague
automáticamente, renovando el aire de
la cocina.

3 velocidades

Ajusta entre baja, media y alta para
regular según uso. Decide de acuerdo a la
receta, garantizando una mayor eficiencia
de tu campana extractora.

Profundidad = 60,4 cm

* mín 55 cm
máx 105 cm



* Altura de tubo extensible ajustable

** Antes de instalar, consulta la Guía de preparación e instalación del producto

Campana Decorativa de Pared Electrolux 90cm Experience CE9IF

Información Técnica

Embalado

Alto: 71 cm
Ancho: 101 cm
Profundidad: 54 cm
Peso: 29,5 kg

Desembalado

Altura mínima: 55 cm
Altura máxima: 105 cm
Ancho: 89,8 cm
Profundidad: 60,4 kg
Peso: 24,4 kg



Servicio
Asistencia
Integral
Exclusivo Electrolux

600 600 5353

soporte@electrolux.com

Cuenta con la cobertura del Servicio de
Asistencia Integral (SAI) de Electrolux.
La red de especialistas en
electrodomésticos más grande de Chile,
con asistencia de Arica a Punta Arenas.



¹ Pruebas según IEC 61591 en una cocina de 10m² con una altura de techo de 2,5m, que puede variar según el entorno.

² Pruebas internas realizadas para comparar una lámpara LED de 6000K con una lámpara LED Electrolux de 3000K.

³ Resultados obtenidos en ensayos internos según la IEC 61591.