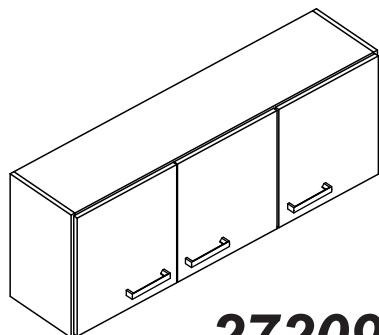




ATENCIÓN!!!

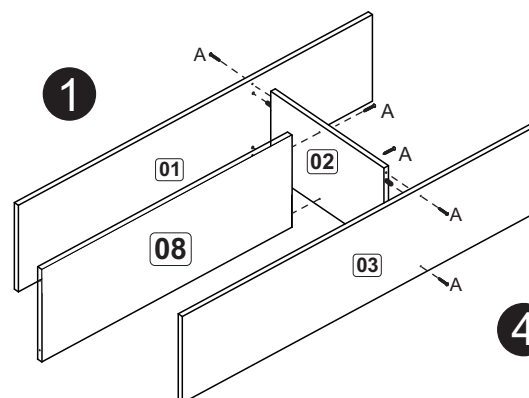
La fábrica solo es responsable por las piezas del producto. El producto debe ser ensamblado por un profesional calificado.

EL MONTAJE INCORRECTO resultará en la pérdida de la garantía y la asistencia.

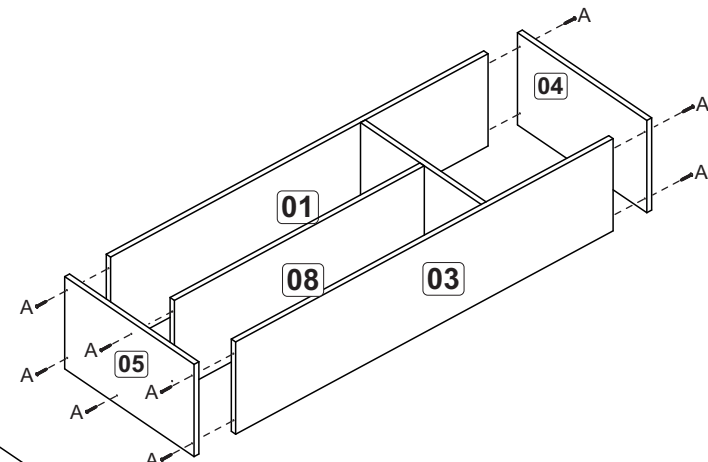


272093

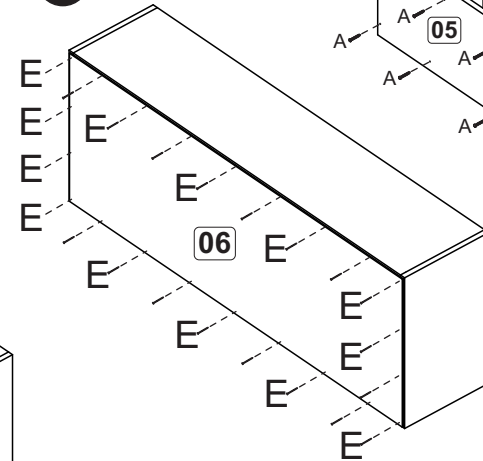
A		16
B		04
C		32
D		04
E		50
F		06
G		06
H		04
J		03
K		01



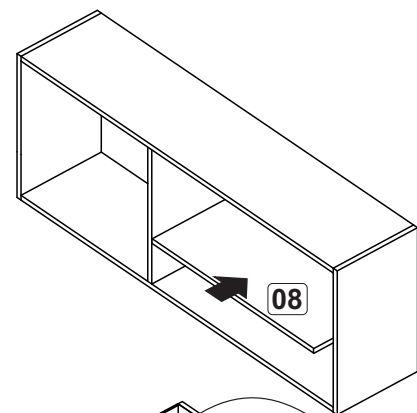
2



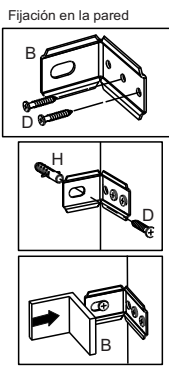
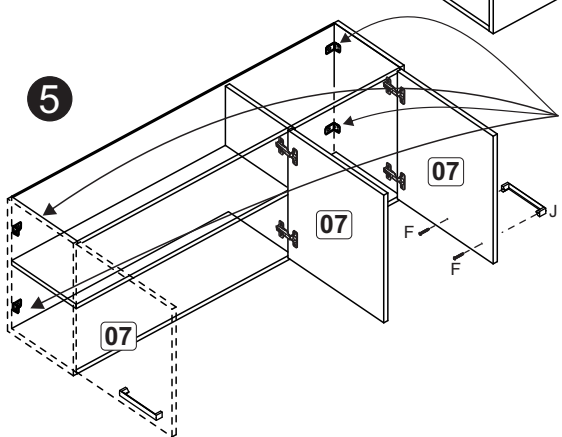
4



3



5



Relación piezas

Nº	Descripción	MM	Cant
01	Base superior	1370x268x15	01
02	Divisoria	419x268x15	01
03	Base inferior	1370x268x15	01
04	Lateral derecha	450x268x15	01
05	Lateral izquierda	450x268x15	01
06	Fondo	1394x444x03	01
07	Puerta	458x434x15	03
08	Repisa	907x268x15	01