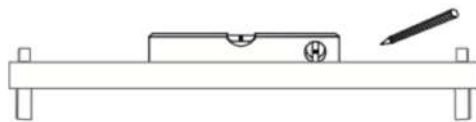
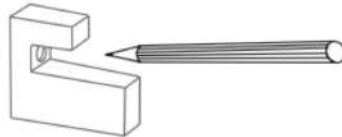
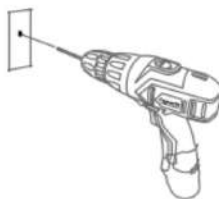


**1**

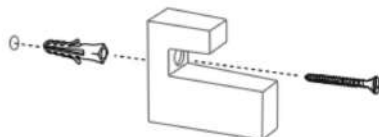
**Encaje los soportes en la repisa.  
Apoye la repisa en la pared y utilice  
el nivel para alinear.  
Marque el contorno del soporte con el lápiz.**

**2**

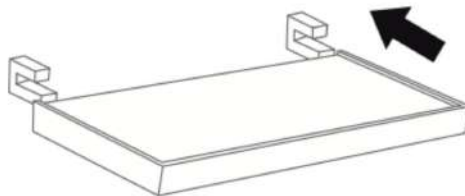
**Utilice el soporte para marcar  
el punto a perforar.**

**3**

**Realice las perforaciones.**

**4**

**Si la pared está hecha de mampostería,  
introduce los tacos y atornille.  
Si la pared está hecha de madera, deseché los  
tacos y fije los soportes con los tornillos.**

**5**

**Encaje el estante en los soportes.**

**6**

**Su estante está listo para usar.**