



RACK CLASSIC 1.8

Para assistência técnica, entre em contato com a loja onde adquiriu este móvel.
Para obtener asistencia técnica, póngase en contacto con la tienda donde compró el móvil.
For technical assistance, contact the store where you purchased this mobile.

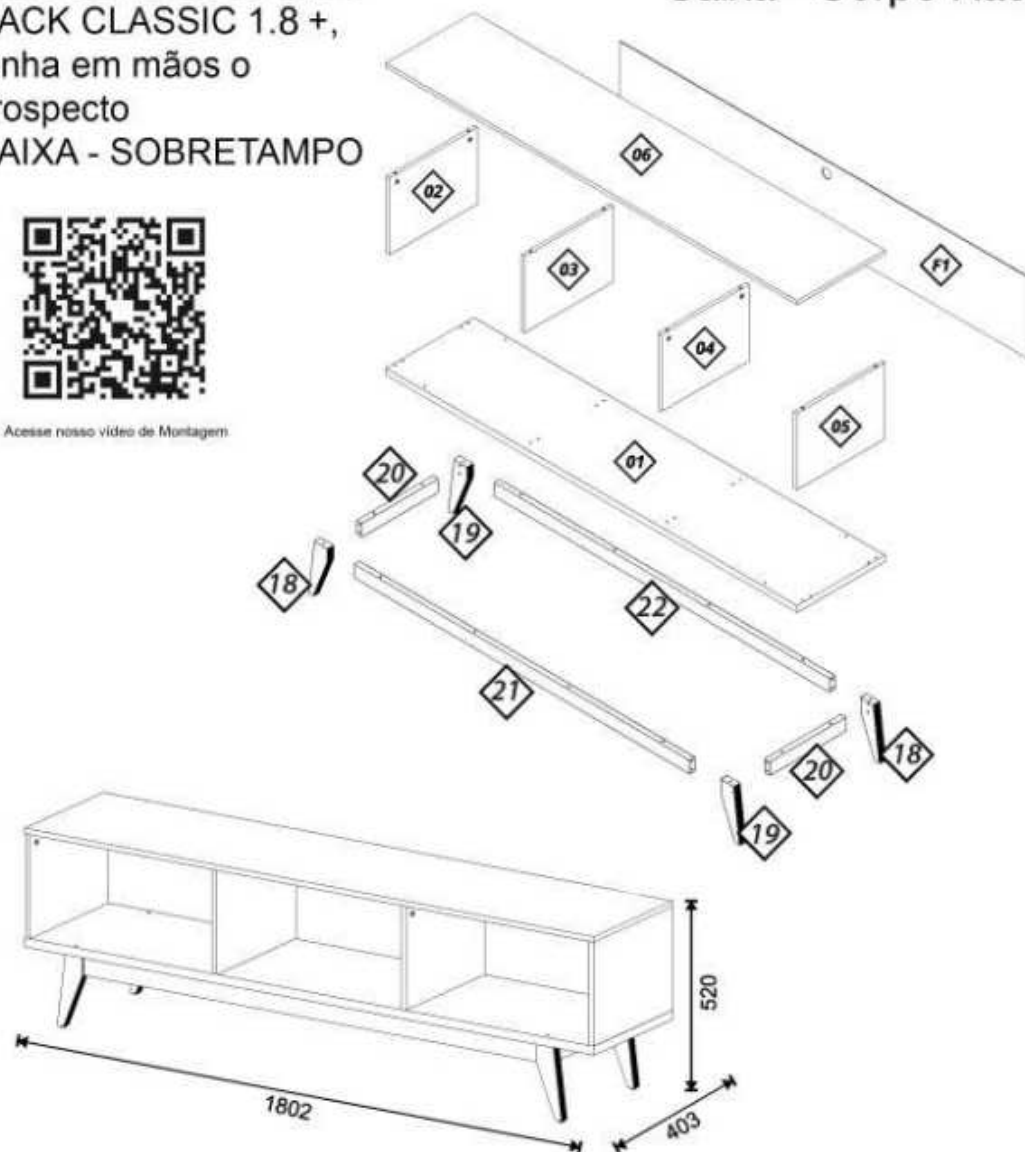
ESQUEMA DE MONTAGEM / ESQUEMA DE MONTAJE / ASSEMBLY INSTRUCTIONS

Caso seu produto seja o
RACK CLASSIC 1.8 +,
tenha em mãos o
prospecto
CAIXA - SOBRETAMPO



Acesse nosso vídeo de Montagem

Caixa - Corpo Rack



ACESSÓRIOS / ACESORIOS / ACCESSORIES

A - 08x



Girofix Par.

B - 08x



Tambor 15mm

C - 32x



Cavilha Plást. 6x30

D - 12x



Paraf. 5x45SB

E - 12x



Paraf. 4x35 FL

F - 12x



Paraf. 4x20FL

G - 04x



Cantoneira Ferro 3F.

H - 04x



Sapata Plást.

J - 40x



Prego 8x8

IDENTIFICAÇÃO DAS PEÇAS / IDENTIFICACIÓN DELAS PIEZAS / PIECES IDENTIFICATION

PORTUGUÊS	ESPAÑOL	ENGLISH	DIM. (mm)
01- Base	01- Base	01- Base	01- 1802 x 386 x 25
02- Lat. Esq.	02- Lado Izq.	02- Left Side	02- 290 x 385 x 15
03- Lat. Centro Esq.	03- Lado Centro Izq.	03- Cent. Left Side	03- 290 x 385 x 15
04- Lat. Centro Dir.	04- Lado Centro Der.	04- Cent. Right Side	04- 290 x 385 x 15
05- Lat. Dir.	05- Lado Der.	05- Right Side	05- 290 x 385 x 15
06- Tampo	06- Cubierta	06- Top	06- 1802 x 386 x 15
18- Pé Mad.	18- Pie Mad.	18- Wodden Foot	18- 220 x 70 x 25
19- Pé Mad.	19- Pie Mad.	19- Wodden Foot	19- 220 x 70 x 25
20- Travessa Menor	20- Trabajo Menor	20- Smaller Frame	20- 327 x 55 x 22
21- Travessa Frente	21- Trabajo Frente	21- Front Frame	21- 1460 x 55 x 22
22- Travessa Traseira	22- Trabajo Trasero	22- Rear Frame	22- 1460 x 55 x 22
F1- Fundo	F1- Fondo	F1- Back	F1- 1792 x 310 x 3

CONSERVANDO O SEU MÓVEL / MANTENIENDO SU MOBILIARIO / MAINTAINING YOUR FURNITURE

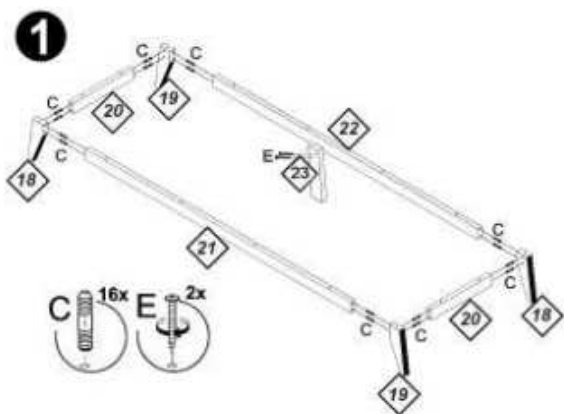
LIMPEZA DO MÓVEL / LIMPIANDO SU MOBILIARIO / CLEANING

Na remoção da poeira utilizar flanela limpa e levemente umedecida, em seguida flanela seca para remoção da umidade.
Para limpiar el polvo utiliza una flanela limpia y humedecida y después una flanela seca para quitar la humedad.
To remove dust use a clean flannel slightly moistened and afterwards a dry flannel to remove the humidity.

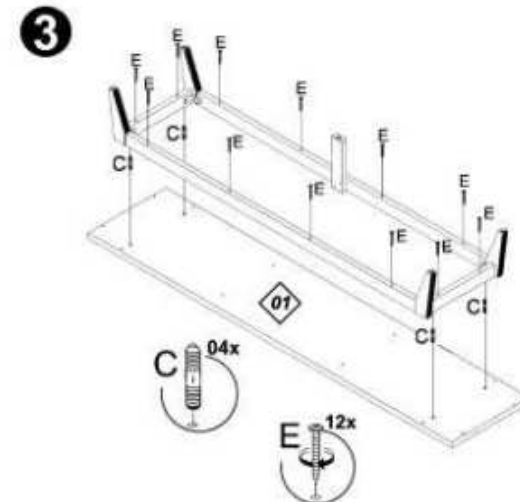
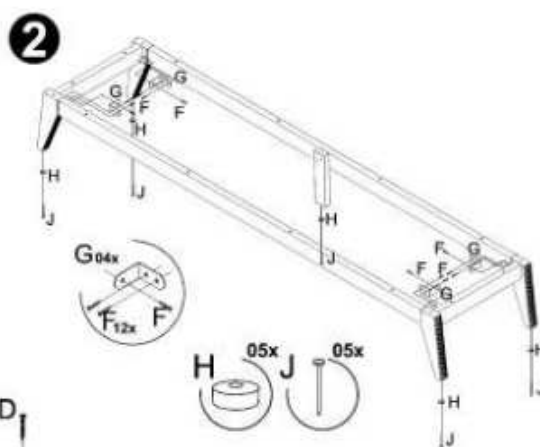
RECOMENDAÇÕES DE USO / RECOMENDACIONES DE USO / USE RECOMMENDATIONS

Não expor a luz solar e locais úmidos.
No exponga a la luz solar y lugares húmedos.
Do not expose to sun light and humid places.
Não movimentar o móvel com os rodízios travados.
No mueva su mobiliario con las ruedas cerradas.
Do not move your furniture with the wheels locked.


Não encostar o móvel na parede para evitar transmissão de umidade.
No apoye el mobiliario en la pared evitar la transmisión de humedad.
Do not lean the furniture in the wall to avoid humidity transmission.
Este produto tem 6 meses de garantia contra defeito de fabricação.
Este producto tiene garantía de 6 meses contra defecto de fabricación.
This product has 6 months warranty against production defect.



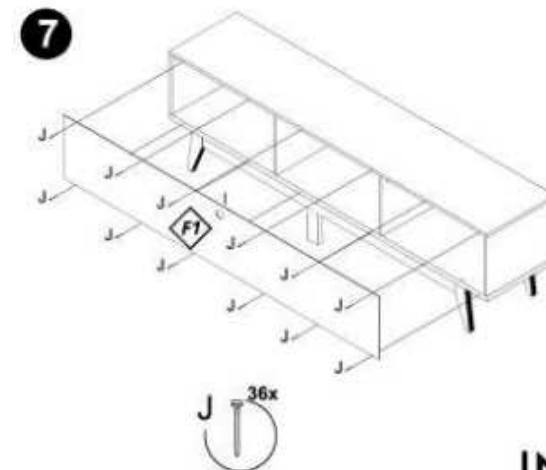
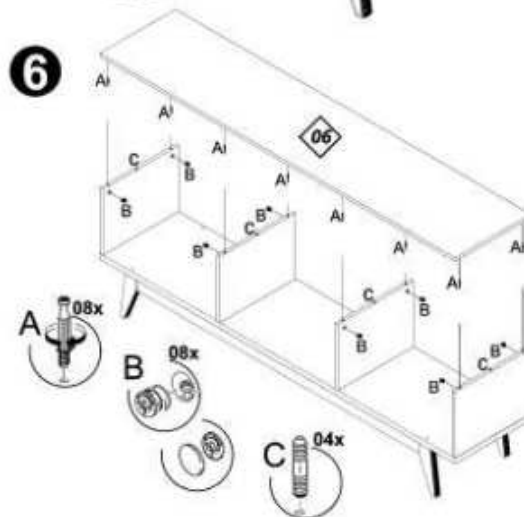
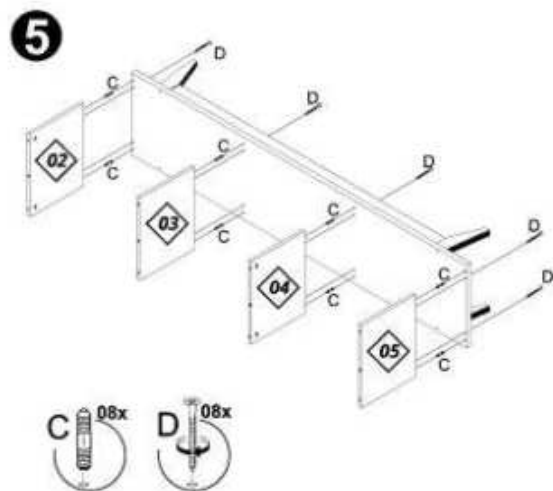
É imprescindível a fixação dos pés com os parafusos (D)



VISTA DOS PÉS FIXADOS NA BASE



ATENÇÃO
Vista Frontal com Travessas e Pés Fixados na Base.
Os Pés Ficam com Ângulo Aberto para Esquerda e Direita.





RACK CLASSIC 1.8

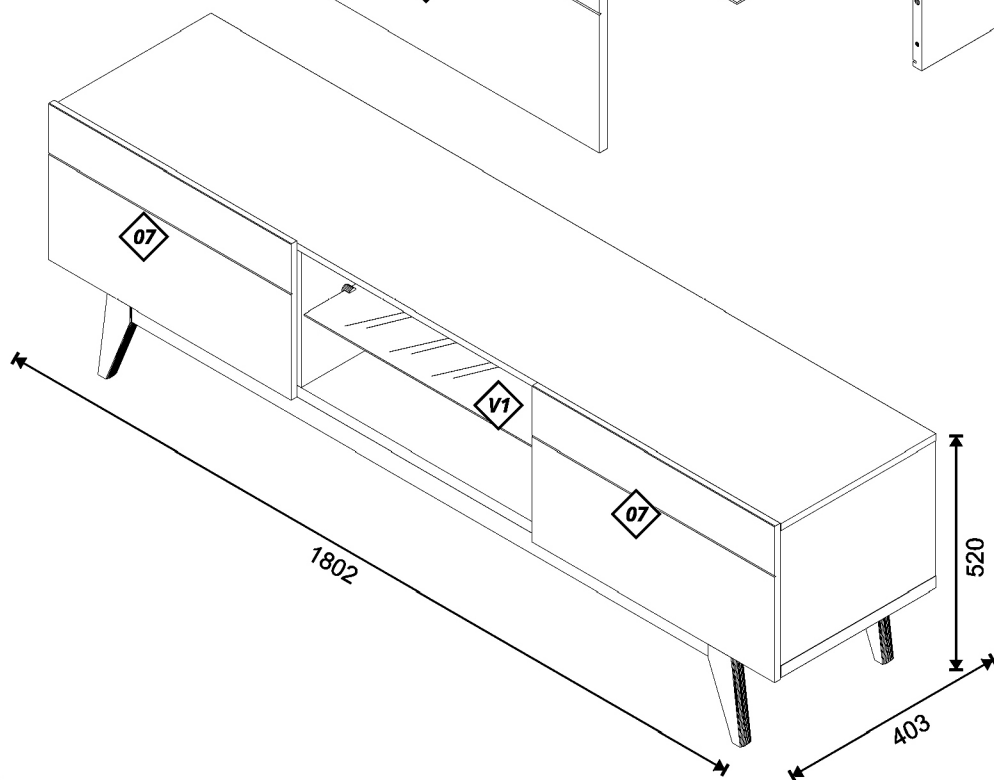
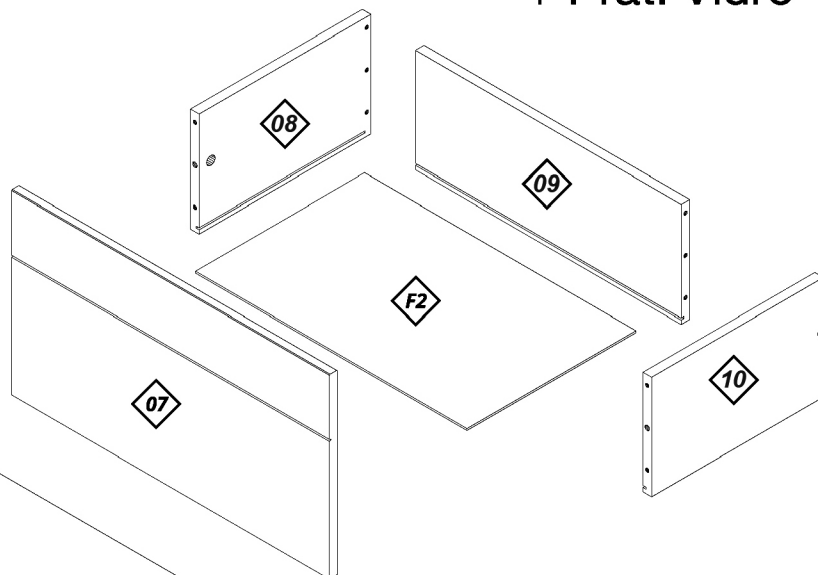
Para assistência técnica, entre em contato com a loja onde adquiriu este móvel.
Para obtener asistencia técnica, pongase en contacto con la tienda donde compró el móvil.
For technical assistance, contact the store where you purchased this mobile.

ESQUEMA DE MONTAGEM / ESQUEMA DE MONTAJE / ASSEMBLY INSTRUCTIONS



Acesse nosso vídeo de Montagem

Caixa - 2 Gavetas + Prat. Vidro



ACESSÓRIOS / ACESORIOS / ACCESSORIES

A - 04x



Girefix Par.

B - 04x



Tambor 15mm

C - 16x



Cavilha Plást. 6x30

D - 04x



Paraf. 5x45SB

I - 01x




Passa Fio

K - 28x



Paraf. 3,5x12 CH

L - 02x



Corred. Telesc.

N - 04x



Suporte Vidro

PARA ASSITÊNCIA TÉCNICA, INFORMAR O Nº DO LOTE CARIMBADO NO CONTRA FUNDO.

IDENTIFICAÇÃO DAS PEÇAS / IDENTIFICACIÓN DELAS PIEZAS / PIECES IDENTIFICATION

PORTUGUÊS	ESPAÑOL	ENGLISH	DIM. (mm)
07- Frente Gaveta	07- Frente Cajón	07- Front Drawer	07- 615 x 336 x 15
08- Lateral Esq. Gaveta	08- Lado Izq. Cajón	08- Drawer Left Side	08- 350 x 177 x 15
09- Lateral Dir. Gaveta	09- Lado Der. Cajón	09- Drawer Right Side	09- 350 x 177 x 15
10- Contrafundo	10- Trazera Cajón	10- Drawer Back	10- 526 x 177 x 15
F2- Fundo Gaveta	F2- Fondo Cajón	F2- Drawer Bottom	F2- 536 x 345 x 3
V1- Prat. Vidro	V1- Repisa Vidrio	V1- Glass Shelf	V1- 572 x 350 x 5

CONSERVANDO O SEU MÓVEL / MANTENIENDO SU MOBILIARIO / MAINTAINING YOUR FURNITURE

LIMPEZA DO MÓVEL / LIMPIANDO SU MOBILIARIO / CLEANING

Na remoção da poeira utilizar flanela limpa e levemente umedecida, em seguida flanela seca para remoção da umidade.
Para limpiar el polvo utiliza una franela limpia y humedecida y después una franela seca para quitar la humedad.
To remove dust use a clean flannel slightly moistened and afterwards a dry flannel to remove the humidity.

RECOMENDAÇÕES DE USO / RECOMENDACIONES DE USO / USE RECOMMENDATIONS

Não expor a luz solar e locais úmidos.
No exponga a la luz solar y lugares húmedos.
Do not expose to sun light and humid places.

Não encostar o móvel na parede para evitar transmissão de umidade.
No apoye el mobiliario en la pared evitar la transmisión de humedad.
Do not lean the furniture in the wall to avoid humidity transmission.

Não movimentar o móvel com os rodízios travados.
No mueva su mobiliario con las ruedas cerradas.
Do not move your furniture with the wheels locked.

Este produto tem 6 meses de garantia contra defeito de fabricação.
Este producto tiene garantía de 6 meses contra defecto de fabricación.
This product has 6 months warranty against production defect.

