

vekka

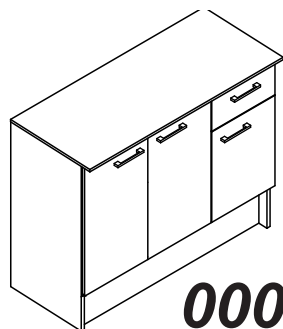
KIT COCINA MADRI SIMPLE GREY



ATENCIÓN!!!

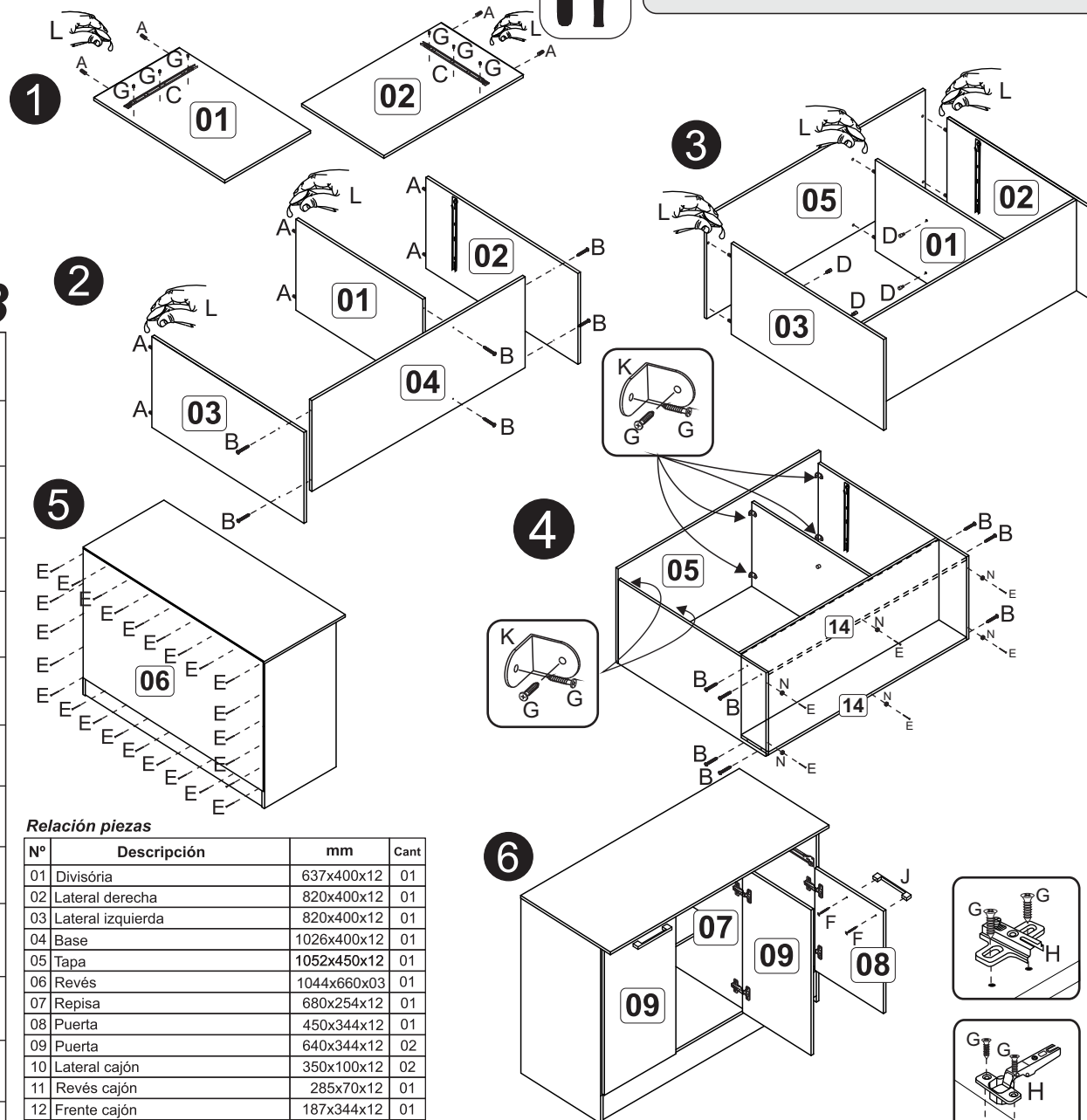
La fábrica solo es responsable por las piezas del producto. El producto debe ser ensamblado por un profesional calificado.

EL MONTAJE INCORRECTO resultará en la pérdida de la garantía y la asistencia.



000000-1/3

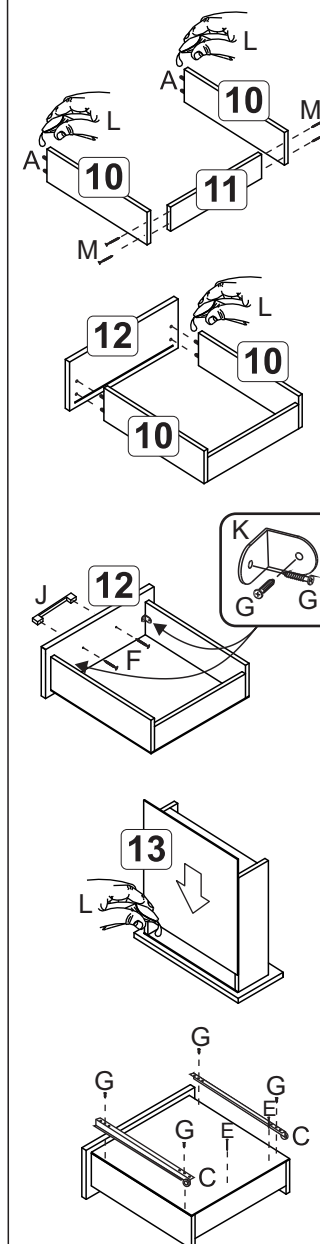
A		6x30	10
B		3,5x40	14
C		Corredera metálica 350mm	01
D		Soporte repisa	04
E		10x10	40
F		3,5x30	08
G		3,5x12	50
H		Bisagra con calzo	06
J		Tirador 192mm	04
K		Pieza "L"	08
L		Pegamento	01
M		13x15	04
N		Sapata	06



Relación piezas

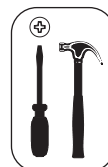
Nº	Descripción	mm	Cant
01	Divisoria	637x400x12	01
02	Lateral derecha	820x400x12	01
03	Lateral izquierda	820x400x12	01
04	Base	1026x400x12	01
05	Tapa	1052x450x12	01
06	Revés	1044x660x03	01
07	Repisa	680x254x12	01
08	Puerta	450x344x12	01
09	Puerta	640x344x12	02
10	Lateral cajón	350x100x12	02
11	Revés cajón	285x70x12	01
12	Frente cajón	187x344x12	01
13	Fondo cajón	308x355x03	01
14	Rodape	1026x170x12	02

Montaje Cajón



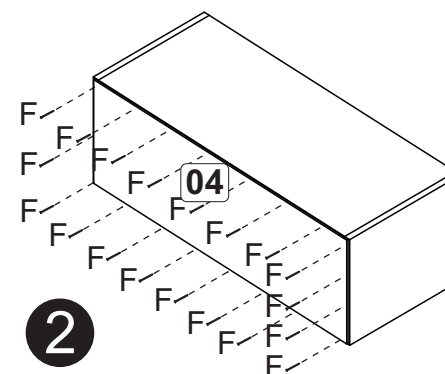
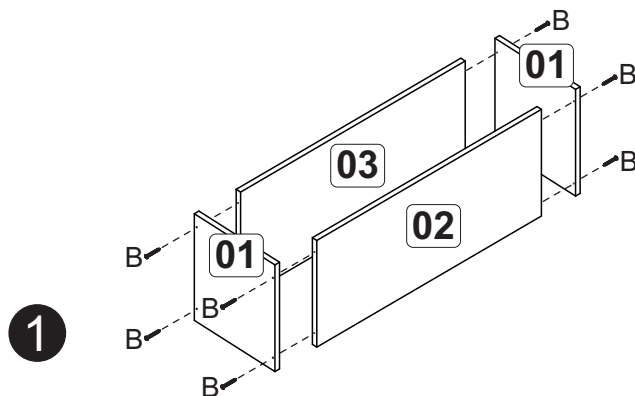
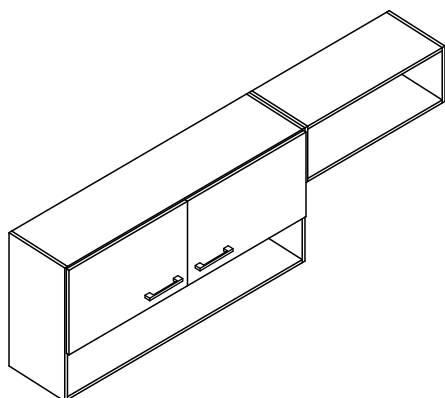
vekka

KIT COCINA MADRI SIMPLE GREY



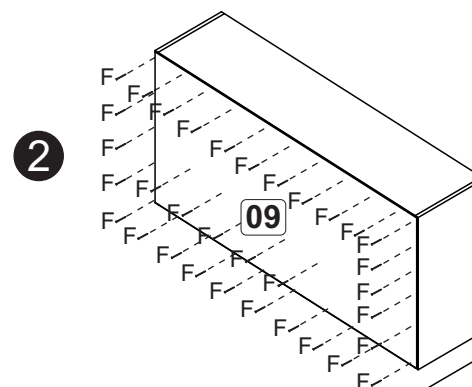
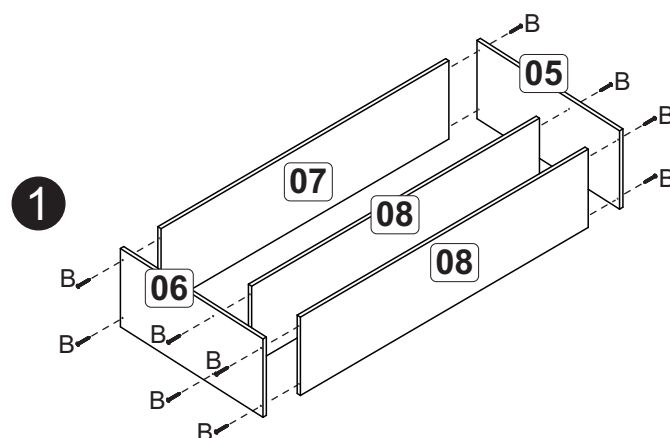
ATENCIÓN!!!

La fábrica solo es responsable por las piezas del producto. El producto debe ser ensamblado por un profesional calificado. EL MONTAJE INCORRECTO resultará en la pérdida de la garantía y la asistencia.



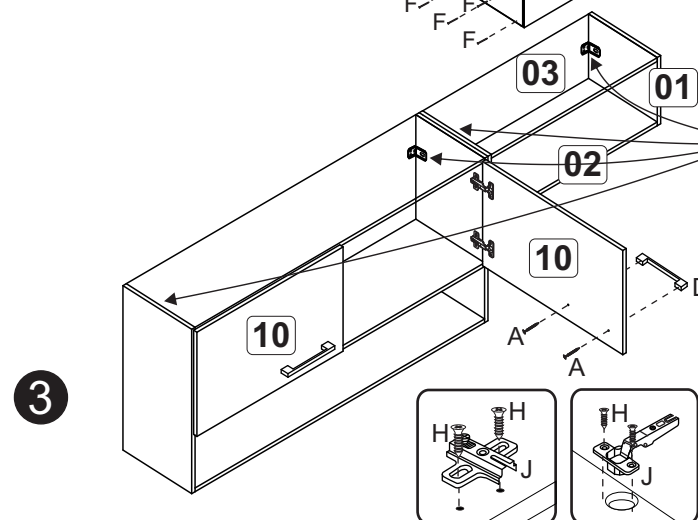
0000000-2/3

A		3,5x30	04
B		4,0x40	20
C		Soporte fijación pared con cubierta	04
D		Tirador cromado Style 192 mm	02
E		5,0 x 45	04
F		10x10	50
G		Cojinete 8mm	04
H		3,5x12	24
J		Bisagra con base bajo	04

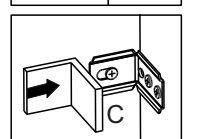
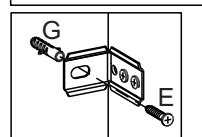
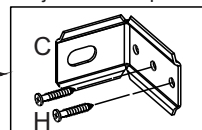


Relación piezas

Nº	Descripción	mm	Cant
01	Lateral derecha/izquierda	220x254x12	02
02	Base	588x254x12	01
03	Base nicho	588x254x12	01
04	Revés	604x216x03	01
05	Lateral derecha	530x254x12	01
06	Lateral izquierda	530x254x12	01
07	Base aéreo	1026x254x12	01
08	Base central/inferior	1026x254x12	02
09	Revés	524x1044x03	01
10	Puerta	336x518x12	02

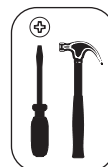


Fijación en la pared



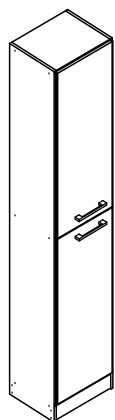
vekka

KIT COCINA MADRI SIMPLE GREY

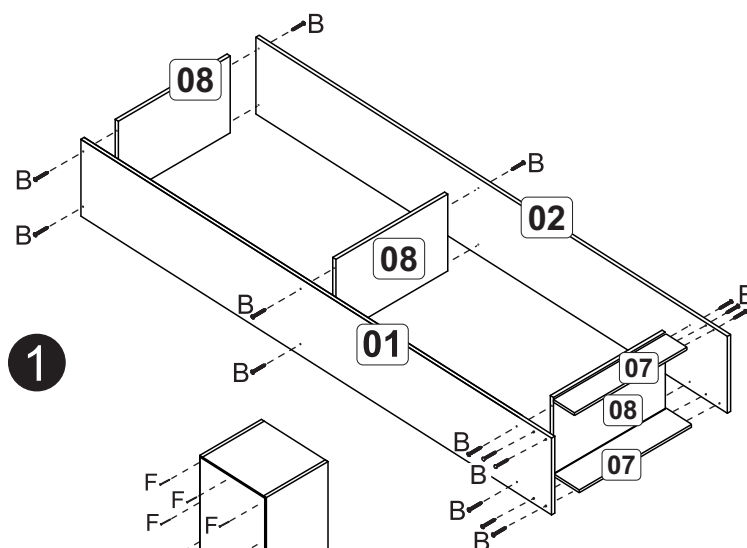


ATENCIÓN!!!

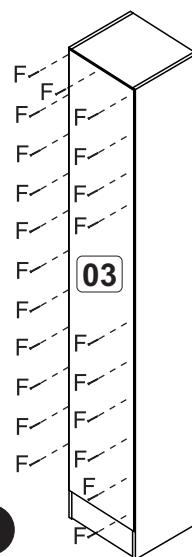
La fábrica solo es responsable por las piezas del producto. El producto debe ser ensamblado por un profesional calificado. EL MONTAJE INCORRECTO resultará en la pérdida de la garantía y la asistencia.



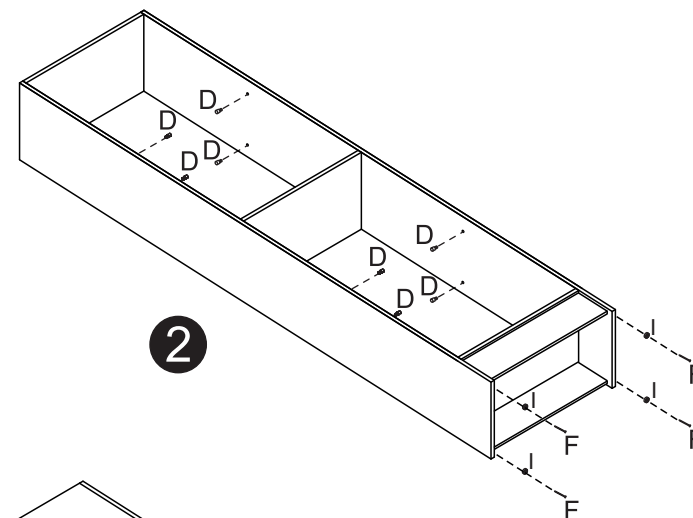
0000000-3/3



1



3

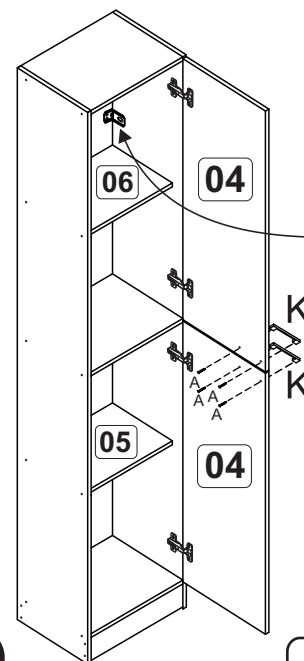


2

A		04
B		20
C		01
D		08
E		01
F		40
G		01
H		18
I		04
J		04
K		02

Relación piezas

Nº	Descripción	mm	Cant
01	Lateral izquierda	1830x254x12	01
02	Lateral derecha	1830x254x12	01
03	Revés	1654x302x03	01
04	Puerta	822x298x12	02
05	Repisa	288x216x12	01
06	Repisa	288x216x12	01
07	Rodape	170x288x12	02
08	Base	288x254x12	03



4

Fijación en la pared

